

TELE SUDESTE CELULAR PARTICIPAÇÕES S. A.

Apresentação dos resultados financeiros acumulados consolidados do 4º trimestre de 2002

Publicação, 17 de fevereiro de 2003 (55 páginas)

Para maiores informações, contatar:

Charles E. Allen

TELE SUDESTE CELULAR PARTICIPAÇÕES S. A., Brasil

Tel. : (55-11) 3549-7200

Fax : (55-11) 3549-7202

E-mail: callen@telesp.com.br

URL: www.telefonica.net.br

(Rio de Janeiro - Brasil), (17 de fevereiro de 2003) TELE SUDESTE CELULAR PARTICIPAÇÕES S. A. (NYSE: TSD; BOVESPA: TSEP) publica hoje seus resultados financeiros acumulados consolidados para o 4º trimestre de 2002 de acordo com as práticas contábeis emanadas da legislação societária brasileira. Os resultados são apresentados de acordo com a lei das S.A., n.º 6.404, de 15/12/76 atualizada pela Lei n.º 9.457 de 05/05/97 e pela Lei n.º 10.303 de 31/10/01, em reais nominais e consolidados para os anos findos em 31 de dezembro de 2002 e 2001.

DESTAQUES NOS RESULTADOS

Dados não auditados em R\$MM	Consolidado-Acumulado		
	Dez-02	Dez-01	Varição
Receita operacional líquida	1.848	1.703	8,5%
EBITDA ^{1/}	602	588	2,4%
Margem EBITDA (%)	32,6	34,5	-1,9p.p.
Resultado operacional	198	171	15,7%
Resultado antes dos impostos e participações	197	170	15,7%
Resultado líquido	140	163	-13,8%
Ações em circulação (bilhões)	414,0	396,0	4,5%
LPA (000)	0,34	0,41	-17,6%
Linhas celulares em serviço (000)	3.455	3.028	14,1%
Nº de clientes - Contrato (000)	1.087	1.005	8,2%
Nº de clientes - Pré-pago (000)	2.368	2.023	17,1%
Digitalização (%)	95,1	91,5	3,6p.p.

^{1/} EBITDA = resultado operacional + depreciação

1 – Considerações iniciais

O setor de telefonia celular brasileiro vem apresentando crescimento durante os anos posteriores à privatização. A Tele Sudeste Celular se destacou por ser líder de mercado em uma região que, em dezembro de 2002, tinha um índice de penetração estimado em 32,7%, abrange 1% do território brasileiro e tem 18,1 milhões de habitantes. A Companhia atende a 100% dos municípios da região e alcançou um grau de digitalização, com uso da tecnologia CDMA, de 95,1% de sua planta de clientes.

A Tele Sudeste focou sua atuação em expandir e modernizar as redes de telefonia e em gerar cada vez mais serviços, de melhor qualidade, preparando a Companhia comercial e administrativamente para um novo cenário competitivo.

Dentro desta perspectiva, a Companhia lançou durante o ano o serviço de Controle de Consumo que atende aos clientes Top (pós-pagos), fornecendo informação sobre o consumo do cliente através de solicitação, por uma programação prévia ou ao alcançar um valor fixo contratado; o Torpedo Notícias que envia informações sobre Economia, Esportes, Indicadores Financeiros, Horóscopo, e muito mais, através de SMS e o serviço Emocion Bip que indica através de um aviso sonoro que o cliente recebeu um e-mail, um e-card ou foi convidado a participar de uma sala de chat. A Companhia continuará a priorizar o desenvolvimento de serviços de valor agregado como o WAP e o SMS, cada vez adicionando mais conteúdos e estimulando o tráfego de mensagens. Durante o mês de abril, a Companhia lançou o serviço MoviStar Dados 2,5G com a implantação de sua rede 2,5G na tecnologia 1xRTT. A nova geração do padrão CDMA de telefonia móvel aumenta a velocidade de acesso à Internet pelo celular em até 10 vezes. A cobertura do serviço que inicialmente estava disponível nos aeroportos, no centro e na zona Sul da cidade do Rio de Janeiro, foi expandida para a zona oeste da cidade, Barra e Recreio e para a área metropolitana de Vitória, capital do Espírito Santo.

Durante o ano de 2002, a gestão comercial se caracterizou pela aplicação de um modelo de crescimento, priorizando a rentabilidade das operações. A Companhia está centrando seus esforços na fidelização de seus clientes. Neste sentido, para complementar o programa de pontos e super vantagens, o “Mundo de Vantagens MoviStar Top”, foi lançado o Programa Favoritos, direcionado para os clientes dos planos pós-pagos e pré-pagos, oferecendo 50% de desconto nas ligações para até 5 celulares da Companhia previamente cadastrados.

Um novo canal de serviço foi criado para facilitar a vida do cliente, a TelefonicaOnLine, um canal da web que efetua serviços que antes só eram realizados nas lojas ou pelo 1404.

A estratégia comercial tem garantido a manutenção da posição de liderança no mercado com uma cota de estimado 58,4% do mercado onde atua.

Em dezembro, as operadoras da Companhia migraram para o modelo SMP – Serviço Móvel Pessoal. No mesmo mês, foi implementada a transferência de ações de titularidade da PT Móveis – Serviços de Telecomunicações, SGPS e da Telefónica Móviles, S.A. para a Brasilcel N.V., que passou a deter as respectivas participações (direta e indiretamente) na Tele Leste Celular, Tele Sudeste Celular Participações S.A., Celular CRT Participações S.A., Telesp Celular Participações e Global Telecom S.A., constituindo a Joint Venture entre a Portugal Telecom e a Telefónica Moviles. Assim, a Companhia passou a fazer parte de um grupo com mais de 13,7 milhões de clientes operando em regiões com um potencial de mercado de mais de 94 milhões de habitantes, que representam mais de 70% do PIB brasileiro.

Em que pese a alta volatilidade do câmbio em 2002, e tendo em conta que a Tele Sudeste tem quase 100% dos seus empréstimos em moeda estrangeira, a política de cobertura cambial resultou em despesas financeiras líquidas situadas abaixo da variação do CDI no período. Este resultado atesta o acerto da política adotada, sendo que a empresa destarte, não foi afetada pela variação cambial.

2 – Desempenho dos Negócios

A Tele Sudeste registrou durante o ano 2002 uma expansão de 14,1% no número de clientes.

Resumo Operacional	TOTAL		
	2002	2001	Var.(%)
Digitalização da planta de clientes (%)	95,1	91,5	3,6pp
N.º de Clientes - Total (em milhares)	3.455	3.028	14,1
N.º de Clientes - Contrato (em milhares)	1.087	1.005	8,2
N.º de Clientes - Pré-pago (em milhares)	2.368	2.023	17,1
Penetração regional (%)	32,7	27,7	5,0pp
N.º de empregados	1.972	1.793	10,0
Pontos de venda	652	908	-28,2

Para melhor atender sua carteira de clientes, que conta com 3,5 milhões de clientes, sendo 1,1 milhão de clientes contratuais e 2,4 milhões de clientes do serviço pré-pago, a empresa ao longo do ano disponibilizou novos serviços, entre os quais destacamos:

MoviStar Dados 2,5G: Com a implantação da rede 2,5G na tecnologia 1xRTT, a Companhia passou a oferecer acesso à Internet pelo celular a uma velocidade até 10 vezes maior. A nova modalidade de serviço que permitiu a tarifação por pacote de dados trafegados e novas possibilidades de aplicação que potencializam sua utilização, como acesso seguro às VPNs (Virtual Private Networks) dos clientes corporativos. Inicialmente, a cobertura do serviço estava disponível nos aeroportos, no centro e na zona Sul da cidade do Rio de Janeiro, e foi expandida para a Barra da Tijuca e Recreio dos Bandeirantes, na zona oeste do Rio de Janeiro, e para Vitória, capital do Espírito Santo;

Emocion Bip: Esse serviço emite um aviso sonoro quando o cliente recebe alguma mensagem na sua caixa do IG, algum e-card ou é convidado para participar de uma sala de chat no Selig;

Torpedo Notícias: A companhia envia, via SMS, informações da escolha do clientes, dentre elas, Economia, Esportes, Indicadores Financeiros e Horóscopos;

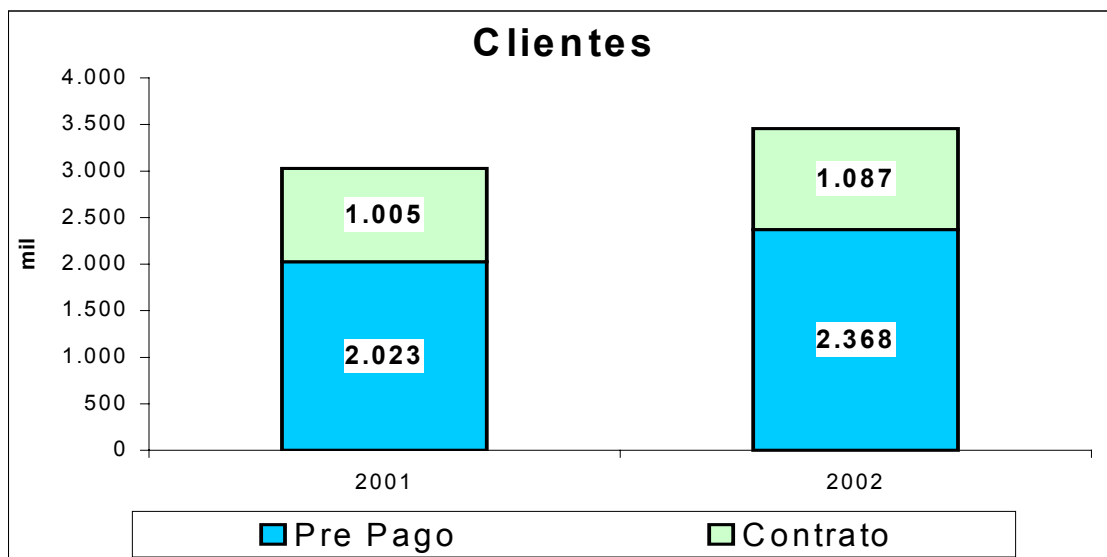
Controle de Consumo por Solicitação - *444: A cada solicitação o cliente recebe, via SMS, as informações sobre seu consumo processado. Esse consumo engloba as chamadas realizadas, os acessos à caixa postal, navegação no e-mocion e Torpedos enviados dentro da área de concessão da Companhia;

Controle de Consumo Programado - *445: O cliente recebe torpedos indicando o consumo de sua linha na periodicidade escolhida, que pode ser diariamente, semanal ou no fechamento da conta telefônica. Este serviço também está disponível para planos corporativos, que não tenham MoviStar Gestão;

Controle de Consumo do Valor Contratado - *446: Válido para os planos pós-pagos sem assinatura, o serviço informa quando o cliente atingir o consumo de 50%, 80% e 100% do valor de utilização contratado. Além disso, o cliente pode optar pelo bloqueio automático de sua linha para originar ligações após esse valor contratado ser atingido.

Instant Messenger: Disponibilizado no pacote da Campanha “Coisa”, durante o Natal, esse serviço é o acesso ao ICQ via celular.

Além disso, a Companhia também começou a oferecer o Roaming Coréia/Japão antes da Copa do Mundo. Na Coréia, o cliente utilizou o próprio aparelho, necessitando apenas a programação do n.º de identificação internacional. No Japão, o cliente necessita alugar um aparelho.



Através de parceiras, a Companhia ofereceu interatividade entre a telefonia celular e a televisão, na forma de uma mídia casada com os “reality shows”. O cliente pôde participar de votações e recebeu notícias dos programas pelo celular. O serviço abriu um novo horizonte de parcerias com a participação no Big Brother Brasil 1 e 2 e na Casa dos Artistas 2 e 3.

Os clientes da Companhia ganharam mais uma opção de plano pós-pago com o lançamento do MoviStar Top 35. Um pacote que, em troca do pagamento mensal de R\$35,00, ofereceu ao cliente 40 minutos de ligações para telefones dentro da região da operadora. Eles podem trocar seu plano de serviço de pré-pago para pós-pago sem mudança de número. E passaram a enviar SMS para os celulares da concorrência.

Para complementar o seu programa de fidelização, o “Mundo de Vantagens MoviStar Top”, a Companhia implementou o Programa Favoritos que estabelece uma rede de ligações. O cliente cadastra até 5 linhas celulares da Companhia e passa a receber 50% de desconto nas ligações para elas, tanto no horário normal como no reduzido.

Para facilitar o atendimento do cliente, a Companhia colocou a disposição dos clientes um canal de serviços web “TelefonicaOnLine”. Assim através do número da linha e de uma senha eletrônica, o cliente pode efetuar serviços e obter informações sobre sua linha e suas últimas contas, que ele anteriormente só conseguia via 1404 ou lojas. Acessando a TelefonicaOnLine, o cliente também pode enviar SMS para seus amigos, atualizar sua agenda de contatos e compromissos do E-mocion e utilizar outros serviços exclusivos, a qualquer hora do dia.

Para garantir a expansão dos serviços com o padrão exigido pelos nossos clientes, a Companhia vem adotando uma política ativa de Qualidade. Em 1999 foi certificado com ISO 9002 nosso Call Center e em 2000 foi estendido o certificado ISO 9001 para outras áreas operacionais das Operadoras, como por exemplo: Desenvolvimento de Produtos e Serviços; Atendimento a Clientes; Vendas em Lojas Próprias; Vendas por Canais Indiretos; Vendas a Empresas; Logística; Arrecadação e Cobrança; Operação, Otimização e Manutenção de Rede; Manutenção de Sistemas; Faturamento a Clientes e Compras. E a Companhia está em processo contínuo de certificação das demais áreas.

A empresa possui atualmente 43 lojas e quiosques próprios. Além disso, possui uma eficiente rede de credenciados exclusivos com 609 pontos de atendimento, capazes de comercializar serviços e aparelhos. Os cartões pré-pagos podem ser encontrados não só nas lojas próprias ou credenciadas, mas também em mais de 11.520 pontos de venda não necessariamente exclusivos, entre os quais postos de gasolina e agências de correios. A

recarga dos créditos dos clientes pré-pagos também pode ser feita em 1.929 agências dos Bancos Itaú, Bradesco, Banco do Brasil, Banerj, Unibanco e Caixa Econômica Federal (incluindo lotéricas).

3 – Aspectos Regulatórios

Em relação às metas estabelecidas pela Agência Nacional de Telecomunicações (Anatel), órgão regulador do sistema no país, as operadoras, Telerj Celular S.A. e Telest Celular S.A., estão em dia em relação ao cronograma estabelecido.

Com a adesão ao SMP, firmada em dezembro de 2002, as empresas deverão adequar-se às novas regras e Protocolos de Qualidade. O prazo para ajuste dos sistemas para implantação do Código de Seleção de Prestadores de Longa Distância para as chamadas interregionais, interestaduais e internacionais é 31/05/2003.

Em 2002, na área de atuação da Companhia, entraram em funcionamento mais duas operadoras uma atuando na banda D e outra na banda E.

4 – Comentário sobre a Conjuntura Econômica

O ano de 2002 foi marcado por fortes oscilações nos mercados, devido a condições internacionais adversas e a incertezas quanto ao cenário político interno. Esse ambiente negativo começou a dissipar-se apenas no último trimestre do ano.

No ambiente internacional, um conjunto de fatores levou investidores e instituições financeiras a uma postura mais conservadora, que afetou negativamente os fluxos de divisas para o Brasil: (1) a desaceleração de crescimento econômico mundial, iniciada em 2001; (2) as quedas nas Bolsas; (3) a crise de confiança corporativa nos EUA; e (4) a crise econômica da Argentina, que serviu a analogias equivocadas com o Brasil.

No cenário interno, (1) o crescimento da dívida pública; (2) os baixos superávits comerciais registrados até o início do ano; e (3) as incertezas quanto ao resultado das eleições e quanto às políticas que seriam adotadas pelo futuro governo Lula, acentuaram um movimento negativo de queda de confiança.

Esses eventos externos e internos fizeram com que a disponibilidade de crédito internacional para o Brasil caísse acentuadamente no 2o semestre de 2002 e pressionaram a taxa de câmbio, que chegou a atingir níveis de R\$/US\$ 3,96, ainda que depois recuasse para R\$ 3,53 em 31 de dezembro de 2002 e que continuasse a valorizar para níveis próximos a R\$/US\$ 3,30 nas primeiras semanas de janeiro de 2003.

A forte desvalorização cambial provocou um aumento da inflação dos preços ao consumidor (IPCA), que alcançou 12,5% em 2002, comparada a 7,7% em 2001.

Este aumento da inflação, por sua vez, também fez com que o Banco Central elevasse as taxas de juros ao longo do ano, do nível de 19% em janeiro de 2002, para 25% no final do ano. Nesse cenário adverso, estima-se que o crescimento do PIB tenha sido de cerca de 1,5% no ano de 2002, mantendo assim o baixo ritmo de crescimento de 2001.

Em meio a esse ambiente deteriorado, entretanto, foram feitos alguns avanços importantes, que indicam a possibilidade de que o desempenho econômico de 2003 seja melhor que o de 2002.

O superávit da balança comercial saltou de US\$ 2,6 bilhões em 2001 para US\$ 13,1 bilhões em 2002 e tende a superar esse valor no ano de 2003.

Os índices de inflação mensal, que atingiram um pico de novembro de 2002, começaram a cair em dezembro e nos primeiros resultados de 2003.

A Dívida Pública caiu do nível recorde de 63,6% do PIB, alcançado em setembro de 2002 (devido ao impacto dos níveis excessivos de desvalorização ocorridos naquele mês), para 57,5% do PIB em novembro de 2002, à medida que a taxa de câmbio recuava.

Por fim, os primeiros sinais dados pelo novo governo sobre a condução da política econômica contribuíram para uma progressiva dissipação das incertezas, na medida em que se reafirmou a política de austeridade fiscal, a manutenção do regime de metas de inflação e do câmbio flutuante.

Esse conjunto de fatores mais positivos cria a possibilidade de que a economia brasileira volte a acelerar gradualmente seu ritmo de crescimento e que tenha, em 2003, um cenário de maior estabilidade financeira.

Em outubro de 2002 foi eleito o presidente Lula, de oposição. Nos meses seguintes e no início de 2003, contrariando o ambiente de incertezas que predominou antes das eleições presidenciais, o Brasil completou uma transição bem-sucedida, do ponto de vista institucional, entre um governo que administrou o país durante 8 anos e um partido de oposição que nunca chegara ao Executivo Federal.

A estabilidade institucional demonstrada pelo país nessa alternância de poder, bem como a civilidade e eficiência do processo de transição, no qual equipes técnicas dos dois governos trabalharam conjuntamente durante 2 meses antes mesmo da transmissão de cargos, foi também um sinal positivo, que contribuiu para a recuperação da confiança dos mercados e a apreciação da taxa de câmbio no final de 2002.

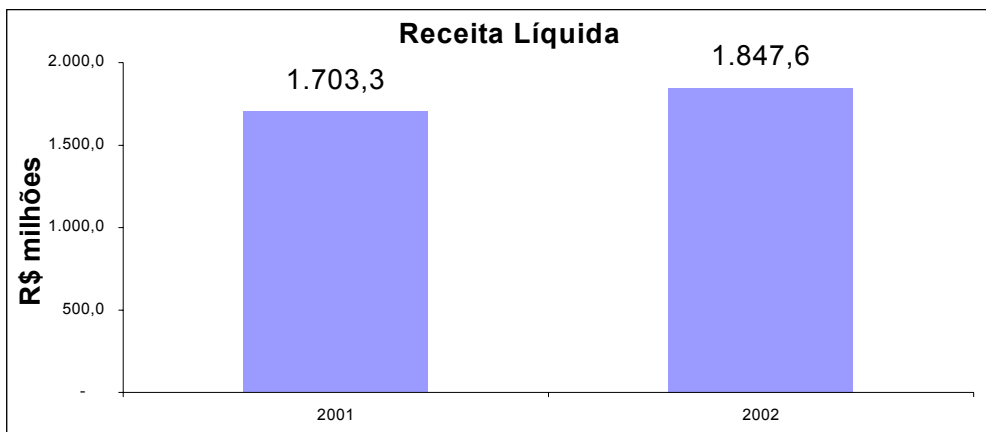
5 – Aspectos econômico-financeiros

Em R\$ milhões	2002	2001	Var.(%)
Receita operacional líquida	1.847,6	1.703,3	8,5
EBITDA	601,8	587,8	2,4
Lucro líquido	140,4	162,9	-13,8
Juros s/capital próprio /dividendos	101,9*	42,8	138,1
Ativos Totais	2.812,1	2.690,6	4,5
Patrimônio Líquido	1.779,7	1.735,7	2,5
Endividamento	460,5	484,7	-5,0

(*) sujeito à aprovação da AGO

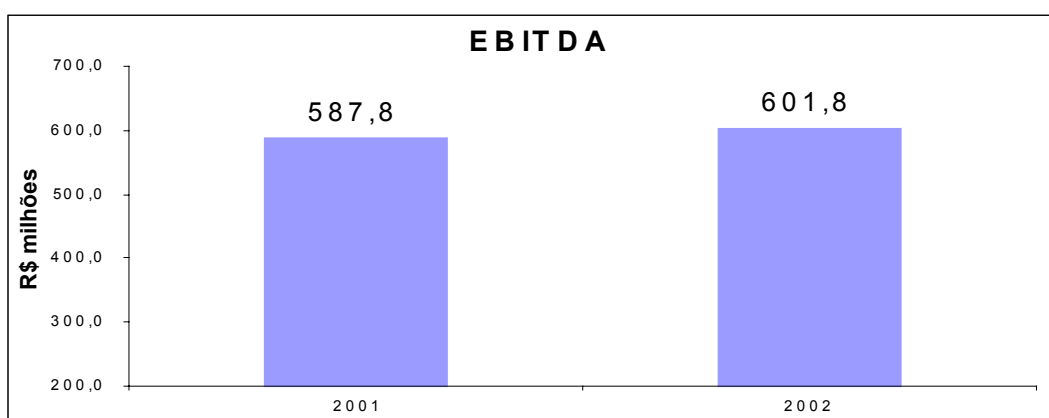
Receita operacional

A receita líquida operacional acumulada em 2002 (R\$1.847,6 milhões) apresenta um aumento de 8,5% em relação ao ano anterior (R\$ 1.703,3 milhões), em função do aumento da base de clientes, que acarretou aumento do tráfego e da utilização dos serviços de dados, contrabalançados por um menor ARPU. Além disso, em fevereiro de 2002, ocorreu um aumento da tarifa de interconexão.



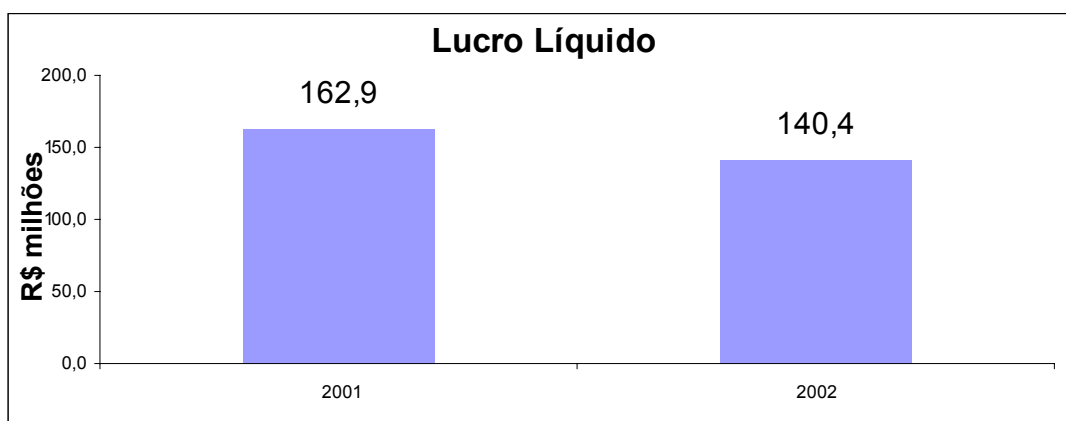
EBITDA

O EBITDA atingiu R\$601,8 milhões, ou o equivalente a 33,6% da receita líquida, incluindo aparelhos.



Lucro Líquido

O lucro líquido passou de R\$ 162,9 milhões para R\$ 140,4 milhões.



Investimento em Controladas

	Telerj Celular S.A.	Telest Celular S.A.	Total
Saldo em 31 de dezembro de 2001	1.391.681	253.784	1.645.465
Equivalência Patrimonial em 31.12.02	134.052	(7.159)	126.893
Reserva de Capital	---	94	94
Dividendos e JSCP prescritos	2.503	643	3.146
Dividendos do exercício	(31.838)	---	(31.838)
	-----	-----	-----
Saldo em 31 de dezembro de 2002	1.496.398	247.362	1.743.760
	=====	=====	=====

Participação Societária nas Controladas

	2002		2001	
	Telerj Celular S.A.	Telest Celular S.A.	Telerj Celular S.A.	Telest Celular S.A.
Patrimônio líquido	1.496.398	247.362	1.391.681	253.784
Valor patrimonial da ação (lote de 1.000) - R\$	49,14	121,32	45,71	124,47
Lucro líquido do exercício	134.052	(7.159)	126.553	21.656
Percentual de participação	100%	100%	100%	100%
Resultado da equivalência patrimonial	136.555	(6.422)	126.553	22.150
Valor patrimonial dos investimentos	1.496.398	247.362	1.391.681	253.784

Demonstrações Contábeis resumidas das Controladas

	Telerj Celular		Telest Celular	
	31.12.02	31.12.01	31.12.02	31.12.01
Receita Operacional Líquida	1.614,1	1.496,5	240,2	211,6
Lucro Bruto	728,8	730,9	95,5	87,0
Resultado Operacional	217,7	159,2	(8,1)	23,0
Lucro Líquido	134,1	126,6	(7,2)	21,7
Ativo Total	2.422,8	2.252,5	337,6	340,5

6 – Empréstimos e Financiamentos

No comparativo 2002 com 2001, houve uma redução do resultado financeiro negativo de R\$107,3 milhões. Em 2002 houve a constituição da Provisão dos Juros sobre Capital Próprio no valor de R\$13,5 milhões enquanto que no ano anterior foi de R\$50,3 milhões. Excluindo-se esta rubrica, a despesa financeira líquida diminuiu em R\$70,5 milhões devido à redução do endividamento médio da empresa, líquido de cobertura, passando de R\$493,7

milhões em 2001 para R\$336,6 milhões em 2002. Deve-se salientar que contribuíram também os efeitos positivos das operações de Hedge e o aumento das receitas com aplicações financeiras. Deve-se observar que a proteção do efeito da variação cambial foi realizada através de operações com derivativos. A Companhia está 100% “hedgiada”.

A Sociedade encerrou o exercício de 2002 com dívida de R\$460,5 milhões ou 25,88% do patrimônio líquido, enquanto que no final de 2001 era R\$484,7 milhões ou 27,92% do patrimônio líquido. Os recursos captados são 100% denominados em moeda estrangeira.

O endividamento da empresa que era de R\$460,5 milhões em 31 de dezembro de 2002, corresponde a R\$336,6 milhões quando é retirado o valor de R\$123,9 milhões referente aos ganhos temporários em operações de derivativos. O endividamento líquido de R\$213,4 milhões é obtido pela subtração de R\$123,2 milhões correspondente a disponibilidades.

A Sociedade envida constantes esforços no sentido de tomar as medidas cabíveis, segundo a conjuntura do mercado, para proteger a dívida dos efeitos de eventuais desvalorizações cambiais.

7 – Investimentos

A Empresa continuou seu programa de expansão, otimização e modernização da planta investindo um total de R\$ 370,9 milhões.

Para 2003 estão previstos investimentos destinados à nova expansão da rede, introdução de produtos e serviços que agreguem facilidades aos clientes e maximizem o uso da telefonia celular, além de constante melhoria da qualidade dos serviços prestados.

8 – Mercado de capitais

As ações da TELE SUDESTE CELULAR PARTICIPAÇÕES S/A começaram a ser negociadas na Bolsa de Valores de São Paulo - BOVESPA em 21 de setembro de 1998 e os recibos ADR's começaram a ser negociados na bolsa de Valores de Nova York - NYSE a partir de 16 de novembro de 1998.

Em 2000, a Telefônica S.A. efetuou ofertas públicas de troca de ações da TELE SUDESTE CELULAR PARTICIPAÇÕES S/A nos mercados brasileiros e americanos, assim as ações da Companhia passaram a ter menor liquidez. Em outubro, começou a reestruturação societária na qual a Tele Sudeste Celular incorporou as participações minoritárias de suas controladas.

Em 2002, a negociação das ações da TELE SUDESTE CELULAR PARTICIPAÇÕES S/A teve uma média diária de R\$ 31,5 mil nas negociações das ações ON e R\$ 224,4 mil nas negociações das PN na Bolsa de Valores de São Paulo. Na Bolsa de Valores de Nova Iorque (NYSE), os ADRs (American Depositary Receipts) encerraram o ano negociados a US\$ 9,41 com o volume total de 253.400 ADRs

Os valores de mercado das ações ordinárias nominativas – ON e das ações preferenciais nominativas – PN atingiram, respectivamente, R\$ 5,05 e R\$ 6,70 no pregão de 30/12/2002, por lote de mil ações.

Por mil ações	2002	2001
Lucro	0,36	0,41
Valor Patrimonial	4,33	4,38
Cotação dos ADR em US\$ (1:5.000 PN)	9,41	12,60
Cotação das Preferenciais*	6,70	6,06
Cotação das Ordinárias*	5,05	5,02

(*)Cotação do último pregão do ano na Bovespa

Em 27 de setembro de 2002, a Companhia efetuou, por deliberação do Conselho de Administração, o pagamento de dividendos intermediários no montante de R\$ 84,37 milhões, com base nas Demonstrações Financeiras de 30/06/2002.

O Conselho de Administração propôs que sejam pagos juros sobre o capital próprio, líquidos de Imposto de Renda, no montante de R\$ 11,475 milhões, na data base de 26/12/2002, aos detentores de ações ordinárias e preferenciais. Os juros sobre o capital próprio, líquidos do imposto de renda na fonte, serão imputados integralmente aos dividendos, de acordo com a Lei 9.249/95.

Em 30 de dezembro de 2002, através de uma Assembléia Geral Extraordinária e de uma Assembléia de Preferencialistas, foi aprovada a substituição da prioridade na distribuição do dividendo mínimo de 6% de sua participação no capital social aos acionistas preferencialistas pelo recebimento de um dividendo 10% superior ao recebido pelas ações ordinárias, adequando o Estatuto Social da Companhia à Lei 10.303/01.

De forma a cumprir o disposto no Estatuto quanto a um dividendo para as ações preferenciais 10% superior ao dividendo das ações ordinárias, o Conselho de Administração propôs o pagamento adicional de dividendo aos preferencialistas no total de R\$6,01 milhões.

9 – Recursos Humanos

No esforço de otimização do quadro de pessoal para manter os custos sob controle e ao mesmo tempo manter a alta qualidade, a Tele Sudeste possuía ao final do ano 1.972 funcionários aumentando em 10,0% o quadro de pessoal (1.793 em 2001), contando ao final do ano com cerca de 1.752 linhas por empregado.

Os ganhos quantitativos e qualitativos obtidos ao longo de 2002 só foram possíveis com o completo envolvimento e dedicação dos empregados das diversas áreas, que atingiram as metas de crescimento e produtividade estabelecidas.

A Companhia oferece a todos os seus funcionários um Plano de Previdência Privada, Plano Visão Celular, baseado em um tipo de contribuição definida, no qual são feitas contribuições pelos participantes (empregados) e pela patrocinadora (operadoras), que são creditadas em contas individuais dos participantes. No final do ano 2000, os funcionários que possuíam o Plano de Benefícios Previdenciários (PBS) puderam optar pela migração para o Plano de Benefícios Visão Celular. Em 31 de dezembro de 2002, dos 82,7% dos funcionários que possuem planos de previdência corporativos, 99,1% eram filiados ao Plano Visão Celular.

Treinamento

Foram investidos R\$ 2,41 milhões em diversos programas de treinamento, visando atrair, reter e desenvolver novos talentos.

10 – Pesquisa e Desenvolvimento

A Tele Sudeste coopera com o Centro de Pesquisa e Desenvolvimento da Telebrás – CPqD, que passou a ser administrado como instituição sem fins lucrativos desde a privatização. A Companhia também tem acesso aos produtos e serviços desenvolvidos pela Telefónica I+D (Investigación e Desarrollo / Pesquisa e Desenvolvimento).

11 – Meio Ambiente

Na área ambiental, a Empresa vem desenvolvendo um programa de recolhimento de baterias usadas. Captadas nas lojas da empresa, elas são encaminhadas aos fabricantes para reciclagem. A partir de julho de 2000, conforme Resolução do Conselho Nacional do Meio Ambiente (Conama), tornou-se obrigatório o recolhimento e repasse das baterias para os fabricantes ou importadores.

Como medida interna da Companhia, numa associação com o Comitê de Ação e Cidadania, ela recolhe cartuchos de impressoras para reciclagem que são convertidos em bolsa escola.

12 – Campanhas Sociais

A Companhia patrocina projetos sociais através da Fundação Telefônica. Além disso, a Tele Sudeste deu continuidade à política de incentivos culturais, esportivos, filantrópicos e educacionais, como a corrida de São Sebastião, o Telefónica Open Air, o Vital, campanhas de doações e outros, procurando aproximar a empresa dos vários segmentos de público, visando estreitar laços com a comunidade.

13 – Perspectivas e Planos Futuros

A partir da filosofia de continuamente satisfazer às expectativas e demandas do mercado consumidor, a Companhia está aprofundando a segmentação de usuários, para oferecer serviços personalizados a grandes corporações, pequenas e médias empresas, famílias, jovens, profissionais liberais, etc. Também fazem parte das prioridades para o ano 2003, a consolidação da estrutura da Joint Venture, a manutenção da liderança de mercado e o aprofundamento da parceria com fornecedores e revendedores, assim como a potencialização de serviços de valor agregado.

O ano 2003 será marcado por novos desafios, com o novo cenário competitivo, com as novas consolidações do setor e as novidades no cenário político-regulatório.

14 – Notas Explicativas

Informações Institucionais

A Tele Sudeste Celular Participações S.A., é uma Empresa organizada conforme as leis brasileiras e é resultante da cisão da Telecomunicações Brasileiras S.A. – Telebrás, que ocorreu em 22 de maio de 1998. Cada uma de suas operadoras – Telerj Celular S.A., no Rio de Janeiro, e Telest Celular S.A., no Espírito Santo – foram formadas a partir de 5 de janeiro de 1998 pela cisão das Operadoras estaduais, conforme determinou as Assembléias gerais de 30 de Janeiro de 1998. As concessões expiram em 30 de Novembro de 2005, para a Telerj Celular S.A., e 30 de Novembro de 2008, para a Telest Celular S.A., e podem ser renovadas por períodos sucessivos de 15 anos. Com a adoção da nova regulamentação das telecomunicações no Brasil foi adotada uma agência reguladora denominada ANATEL, que supervisiona os negócios, serviços e tarifas das empresas de telecomunicações após a privatização.

Em leilão público ocorrido no dia 29 de julho de 1998 na Bolsa de Valores do Rio de Janeiro, o Governo Federal vendeu o controle do capital votante que detinha sobre a Tele Sudeste Celular Participações S.A. para o Consórcio Sudestecel.

A oferta pública de troca de ações da Telefónica S.A., ocorrida durante o mês de julho de 2000, aumentou o controle do Grupo Telefónica no capital da Companhia. Esta posição passou posteriormente para a Telefónica Móviles S.A.

Na reestruturação societária ocorrida no último trimestre de 2000 foram incorporados ao capital da Tele Sudeste Celular Participações os acionistas minoritários das operadoras, tornando-as subsidiárias integrais, e resultando no fechamento de capital destas empresas em março de 2001.

Em 14 de dezembro de 2001, através de uma operação anunciada em 19 de abril de 2001, a Telefónica S.A. adquiriu os 7,00% do capital social da Sudestecel Participações S/A pertencentes à Iberdrola Investimentos S.U.L. Atualmente, a Sudestecel Participações S/A é composta pela Telefónica Móviles S.A, pela Telefónica S.A., pela NTT DoCoMo, Inc e pela Itochu Corporation.

Após a homologação, pela Reunião do Conselho de Administração realizada em 29 de abril de 2002, do aumento de capital social derivado do benefício fiscal gerado em decorrência da reestruturação societária, a Sudestecel passou a controlar 51,62% do capital votante da Tele Sudeste Celular correspondendo a 19,25% do capital total.

Tabelas em Anexo

Tabela 1 mostra os Planos e Promoções que têm sido oferecidos aos clientes

Tabela 2 mostra o Balanço Patrimonial da TELE SUDESTE PARTICIPAÇÕES S.A.;

Tabela 3 mostra a Demonstração do Resultado

Tabela 4 mostra as Origens e Aplicações de Recursos

Tabela 5 mostra a Demonstração das Mutações do Patrimônio Líquido

Tabela 6 mostra as Notas Explicativas Auditadas

Tabela 1

Planos e Serviços:

Plano Básico - Plano de referência da empresa, que está sempre disponível aos seus clientes, tanto no sistema analógico como no digital. No plano básico digital é disponibilizado para o Cliente o serviço de Caixa de Postal e Identificador de Chamadas.

Cellpop – Tem como objetivo atingir o mercado do Estado do Espírito Santo e o interior do Estado do Rio de Janeiro. Este é uma opção ideal para usuários de tecnologia analógica, funcionava exclusivamente dentro de sua área de registro (024 ou 027), a partir de julho realiza roaming automático.

MoviStar Digital – Tem como objetivo oferecer tarifas mais competitivas aos clientes digitais, adicionando serviços grátis de chamada em espera, siga-me, identificador de chamada e caixa postal.

MoviStar Top 20 – Plano pós-pago, sem assinatura, com o pagamento de franquia de R\$20,00 utiliza 20 minutos de ligações VC1 e VC2 por mês.

MoviStar Top 35 – Plano pós-pago, sem assinatura, com o pagamento de franquia de R\$35,00 utiliza 40 minutos de ligações VC1 e VC2 por mês.

MoviStar Top 50 – Plano pós-pago, sem assinatura, com o pagamento de franquia de R\$50,00 utiliza 65 minutos de ligações VC1 e VC2 por mês.

MoviStar Top 75 – Plano pós-pago, sem assinatura, com o pagamento de franquia de R\$75,00 utiliza 150 minutos de ligações VC1 e VC2 por mês.

MoviStar Top 100 – Plano pós-pago, sem assinatura, com o pagamento de franquia de R\$100,00 utiliza 250 minutos de ligações VC1 e VC2 por mês.

MoviStar Top 150 – Plano pós-pago, sem assinatura, com o pagamento de franquia de R\$150,00 utiliza 450 minutos de ligações VC1 e VC2 por mês.

MoviStar Profissional 75 – Plano pós-pago, pessoa física, oferecido aos funcionários de nossos clientes corporativos, sem assinatura, com o pagamento de franquia de 75 minutos de ligações VC1 e VC2 por mês, originadas dentro dos estados do Rio de Janeiro e Espírito Santo.

MoviStar Profissional 150 – Plano pós-pago, pessoa física, oferecido aos funcionários de nossos clientes corporativos, sem assinatura, com o pagamento de franquia de 150 minutos de ligações VC1 e VC2 por mês, originadas dentro dos estados do Rio de Janeiro e Espírito Santo.

MoviStar Empresa 75 – Plano pós-pago corporativo, sem assinatura, com o pagamento de franquia de 75 minutos de ligações VC1 e VC2 por mês.

MoviStar Empresa 150 – Plano pós-pago corporativo, sem assinatura, com o pagamento de franquia de 150 minutos de ligações VC1 e VC2 por mês.

MoviStar Empresa Clássico – Está sendo oferecido aos Clientes Corporativos e tem como atrativo gradual diminuição das tarifas de assinatura e de serviço, pela quantidade de linhas solicitadas e tráfego gerado respectivamente.

MoviStar Amigo – Pré-Pago digital oferecido na área metropolitana do Rio de Janeiro e em algumas cidades do interior do estado. Ele funciona em toda Área 3, mesmo na rede analógica e sem adicionais.

MoviStar Amigo Dia - É um serviço pré-pago digital, que se caracteriza por oferecer tarifas reduzidas de segunda a sexta-feira, no período das 07:00 às 19:00 horas. O cliente escolhe o plano no momento da ativação, de acordo com o seu perfil de utilização.

MoviStar Amigo Noite - É um serviço pré-pago digital, que se caracteriza por oferecer tarifas reduzidas de segunda a sexta-feira, no período das 20:00 às 08:00 horas, aos sábados, domingos e feriados nacionais. O cliente escolhe o plano no momento da ativação, de acordo com o seu perfil de utilização.

MoviStar Amigo Toda Hora - É um serviço pré-pago digital, que se caracteriza por oferecer uma única tarifa durante as 24 horas do dia, em qualquer dia da semana. O cliente escolhe o plano no momento da ativação, de acordo com o seu perfil de utilização.

MoviStar Fácil – Pré-Pago analógico oferecido somente no interior do Rio de Janeiro. Paga um adicional por minuto quando está na área metropolitana da cidade do Rio de Janeiro.

MoviStar Torpedo – Este serviço permite enviar mensagens de texto até 145 caracteres através de um celular, desde que o aparelho do cliente disponibilize esta função, através do website da Companhia acessando o link “Torpedomania” ou através de uma operadora discando *3000 pelo seu celular. O serviço é gratuito se enviado pela Internet e não há necessidade de ser cliente da Companhia para enviar Torpedos através desse acesso. A Companhia cobra R\$ 0,25 por mensagem enviada através de celulares da Companhia para celulares da Companhia e R\$ 0,75 por mensagem através de operadora de telemarketing. Os torpedos enviados pelos clientes da Companhia em roaming em SP custam R\$0,40. Os torpedos entre celulares da Tele Sudeste e de outras operadoras, respectivamente Telesp Celular e ATL, custam R\$0,40 e R\$0,30. Os torpedos de interação com os “reality shows”, Big Brother Brasil e Casa dos Artistas 2, custam R\$0,60.

Torpedo Chat – Este serviço cria uma sala de bate-papo através do celular, utilizando a função de envio de mensagens de texto. O cliente também pode criar uma sala com assuntos do seu interesse. Ela permite o anonimato e o número do telefone não é divulgado. Todas as salas têm capacidade para até 10 usuários.

E-mocion – Os clientes que possuem aparelhos equipados com um minibrowse e estiverem dentro da área de cobertura digital da Companhia poderão mandar e receber e-mails, acessar notícias, informações bancárias, entretenimentos, consultar e reservar passagens aéreas, comprar

CDs, etc, através de parcerias com portais e provedores de informações, serviços e bancos. Não existe assinatura específica do serviço, o cliente só paga a ligação realizada, assim os clientes pós-pagos pagam a tarifa VCMP por minuto, já os clientes pré-pagos pagam R\$0,75 por minuto de acesso. Através de acordo com as operadoras Telesp Celular, Telebahia Celular, Telergipe Celular e Global Telecom, os clientes pós-pagos poderão utilizar os serviços oferecidos no protocolo WAP nestas empresas, pagando a tarifa normal cobrada do cliente em roaming.

Meu E-mocion – Disponibiliza um e-mail automático que tem o formato do código de DDD (sem o zero) + o número do telefone @emocion.com.br. O e-mail e-mocion permite armazenagem de até 50 mensagens em cada caixa (entrada, lixo e salvo). Também disponibiliza uma agenda para cadastro de dados pessoais (nome completo, empresa, telefone, telefone celular, e-mail, entre outros) e outras ferramentas.

MoviStar Dados 2,5G - Garante ao usuário total mobilidade para navegar na Internet com uma velocidade de acesso até 10 vezes maior que a do serviço WAP. A taxa máxima de velocidade na transmissão de dados pelo celular passa para 144 Kbps, comparável ao patamar alcançado pelo acesso tradicional na telefonia fixa – estimado em 56 Kbps. Basta "plugar" seu notebook ou palmtop a um cartão modem ou a um celular 2,5G e conectar-se a um provedor. Além disso, o serviço oferece outras vantagens que potencializam a utilização do celular, como Conexão "always on"; a tarifação por pacote de dados; o acesso seguro às VPNs das empresas.

***365:** Lançado no dia 01 de junho, o serviço *365 é resultado de uma parceria entre a Empresa e a Brasil Assistência S.A. Entre os serviços prestados estão os de assistência de veículos, assistência domiciliar, indicação médica, odontológica e rede hospitalar, entrega de flores, reservas e informações de bilhetes aéreos, ingressos para espetáculos, reservas de restaurantes e hotéis, envio de medicamentos, entre outros;

***444:** Controle de consumo por solicitação. O cliente conhece o consumo de suas ligações na hora que desejar, a qualquer momento do dia;

***445:** Controle de consumo programado. O cliente recebe torpedos indicando o consumo de sua linha na periodicidade que ele escolher;

***446:** Controle de consumo do valor contratado. O cliente recebe informações de consumo sempre que este atingir 50%, 80% e 100% do valor total contratado. Além disso, o cliente pode optar pelo bloqueio da sua linha para originar ligações quando o valor contratado for atingido.

MoviStar Amigo "+" – Permite aos Clientes Pré-pagos a verificação de saldo gratuita, nos planos digitais através de *short message* e no analógico pela consulta uma vez por dia. Permite a recarga através da conta bancária do cliente, 30 dias grátis de acesso a caixa postal após a recarga de créditos, até 30 de julho de 2001, e a utilização do serviço de roaming através da autorização prévia por um Cliente Pós-pago do débito do serviço em sua conta telefônica.

MoviStar Gestão – Permite que os Clientes Corporativos controlem os gastos, os horários de acesso e os serviços disponíveis nos celulares de seus funcionários. Com uma senha na Internet, a empresa pode criar padrões de habilitação para cada

aparelho. Além de controlar o custo do serviço, as empresas vão poder fazer o uso adequado dessa ferramenta de comunicação.

Roaming Internacional – Serviço temporário que oferece aos Clientes Contratuais Pessoa Física ou Jurídica, total autonomia para originar e receber ligações quando estiverem nos Estados Unidos, Canadá, México, Caribe, Uruguai, Argentina, Chile e Peru. O *roaming* com a Europa e partes da Ásia, África e Oceania é feito na tecnologia GSM e inclui o aluguel de um aparelho.

Promoções no 4º Trimestre:

Promoção Torpedos nos Finais de Semana – A partir de 28/09/02 – Os clientes Pré-pago e Pós-Pago que enviarem Short Message aos finais de semana pagarão tarifa de R\$0,10, válido somente para os torpedos entre aparelhos da Tele Sudeste (áreas 21, 22, 24, 27 e 28) e Torpedo Chat.

Promoção Cartão R\$ 15,00 + 5 Torpedos – No período de 14/10/02 a 30/12/02 – O cliente Pré-Pago compra o cartão e após recarregar os créditos, pode enviar até 5 torpedos grátis (sendo TC ou não) desde que dentro do prazo de validade de 30 dias após a data de ativação dos créditos.

Promoção Cartão R\$20,00 + R\$2,00 de bonus +5 Torpedos – No período de 22/11/02 a 31/12/02 – Os clientes Pré-pagos ao recarregarem os créditos através deste cartão promocional ganham R\$2,00 de bônus e podem enviar até 5 torpedos para telefones da empresa ou não, desde que dentro do prazo de validade dos créditos.

Promoção Coisa Boa - No período de 22/11/02 a 04/12/02 – O cliente Pré-Pago dos planos Amigo Dia, Noite e Toda Hora que realizarem uma habilitação ou troca de serial (exceto troca simultânea) poderão enviar até 100 torpedos gratuitos por 30 dias, para qualquer celular digital, inclusive de outras operadoras com quem a empresa possui acordo e ainda poderá participar das salas de bate-papo do Torpedo Chat.

Promoção Coisa de Montão – No período de 20/11/02 a 31/12/02 – É um cartão de recarga promocional com valor facial de R\$ 20,00, onde o cliente Pré-Pago ganha R\$ 2,00 de bônus, 5 torpedos grátis e 5 minutos de navegação no e-mocion.

Promoção Coisa Louca – No período de 20/11/02 a 04/12/02 – O Cliente Pós-Pago dos planos Top 35, 50, 75,150, MOVD e Top Básico Digital que realizarem uma habilitação ou troca de serial (exceto troca simultânea) poderão enviar até 100 torpedos gratuitos por 30 dias, para qualquer celular digital, inclusive de outras operadoras com quem a Tele Sudeste Celular possui acordo e ainda poderá participar das salas de bate-papo do Torpedo Chat.

Promoção de Natal Top 35 por R\$ 20,00 – No período de 20/11/02 a 31/12/02 – Promoção voltada para novos clientes Pós-Pago que devem realizar habilitação até a data de término da promoção no plano “Top 35 Promoção”, onde o cliente terá por três contas o bônus de R\$ 10,00.

Os Clientes atuais Top 35 ou de outros planos Pós-pago, podem usufruir da promoção desde realizem troca de aparelho até o término da promoção.

Os Clientes Pré-pagos podem participar da promoção se migrarem para o “Top 35 Promoção”.

Promoção Movistar Dados 2,5G: No período de 25/11/02 a 31/12/02 – Trata-se de promoção voltada para clientes Pós-pagos, de acesso gratuito ao serviço Movistar Dados 2,5G, por 30 dias a contar da data de ativação de um dos novos pacotes disponíveis (exceto pacote AVULSO).

Promoção Coisa Boa Para Caramba – No período de 05/12/02 a 15/01/03 - Promoção válida para clientes dos planos Pós-Pagos e Pré-Pagos que oferecerá um bônus de R\$ 500,00 para "coisar" a partir da realização de uma nova Habilitação ou uma Troca de Aparelho.

Coisar: Realizar ligações para celulares da empresa do mesmo estado (VCMP), enviar torpedo SMS, torpedo outras operadoras, *3000, Chat, Navegar no e-mocion, acessar a Caixa Postal.

TELE SUDESTE CELULAR PARTICIPAÇÕES S.A.

BALANÇOS PATRIMONIAIS EM 31 DE DEZEMBRO DE 2002 E 2001

(Em milhares de reais)

A T I V O

	Controladora		Consolidado	
	2002	2001	2002	2001
CIRCULANTE:				
Disponibilidades	14.062	64.406	123.170	85.761
Contas a receber, líquidas	-	-	272.908	307.780
Juros sobre capital próprio e dividendos	12.837	40.764	-	-
Estoques	-	-	59.260	65.754
Tributos diferidos e a recuperar	38.633	30.387	261.639	213.100
Operações de "hedge"	-	-	43.956	4.205
Despesas antecipadas	-	-	44.865	25.176
Outros ativos	1.140	3.808	42.747	26.541
	-----	-----	-----	-----
	66.672	139.365	848.545	728.317
	-----	-----	-----	-----
REALIZÁVEL A LONGO PRAZO:				
Incentivos fiscais	3.589	3.577	9.184	9.161
Tributos diferidos e a recuperar	-	-	273.918	350.619
Operações de "hedge"	-	-	79.945	-
Despesas antecipadas	-	-	14.912	7.576
Outros ativos	-	-	211	2.324
	-----	-----	-----	-----
	3.589	3.577	378.170	369.680
	-----	-----	-----	-----
PERMANENTE:				
Investimentos	1.743.759	1.645.465	333	250
Imobilizado	1.291	1.722	1.585.057	1.592.391
	-----	-----	-----	-----
	1.745.050	1.647.187	1.585.390	1.592.641
	-----	-----	-----	-----
Total do ativo	1.815.311	1.790.129	2.812.105	2.690.638
	=====	=====	=====	=====

As notas explicativas anexas são parte integrante destes balanços.

TELE SUDESTE CELULAR PARTICIPAÇÕES S.A.

BALANÇOS PATRIMONIAIS EM 31 DE DEZEMBRO DE 2002 E 2001

(Em milhares de reais)

PASSIVO

	Controladora		Consolidado	
	2002	2001	2002	2001
CIRCULANTE:				
Pessoal, encargos e benefícios sociais	-	17	10.286	10.665
Fornecedores e contas a pagar	4.387	2.862	378.575	284.568
Impostos, taxas e contribuições	34	1.359	26.239	57.207
Empréstimos e financiamentos	-	-	200.922	189.726
Participações no resultado	29.522	48.666	43.325	63.051
Provisão para contingências	-	-	26.519	14.900
Outros passivos	1.552	1.345	64.211	13.031
	-----	-----	-----	-----
	35.495	54.249	750.077	633.148
	-----	-----	-----	-----
EXIGÍVEL A LONGO PRAZO:				
Empréstimos e financiamentos	-	-	259.597	294.939
Provisão para contingências	-	-	21.483	4.626
Operações de "hedge"	-	-	-	13.204
Outros passivos	131	131	1.263	8.972
	-----	-----	-----	-----
	131	131	282.343	321.741
	-----	-----	-----	-----
PATRIMÔNIO LÍQUIDO:				
Capital social	685.321	595.722	685.321	595.722
Ações em Tesouraria	-	(764)	-	(764)
Reservas de capital	378.069	468.420	378.069	468.420
Reservas de lucros	79.163	35.239	79.163	35.239
Lucros acumulados	637.132	637.132	637.132	637.132
	-----	-----	-----	-----
	1.779.685	1.735.749	1.779.685	1.735.749
	-----	-----	-----	-----
Total do passivo	1.815.311	1.790.129	2.812.105	2.690.638
	=====	=====	=====	=====

As notas explicativas anexas são parte integrante destes balanços.

TELE SUDESTE CELULAR PARTICIPAÇÕES S.A.

DEMONSTRAÇÕES DO RESULTADO

PARA OS EXERCÍCIOS FINDOS EM 31 DE DEZEMBRO DE 2002 E 2001

(Em milhares de reais, exceto o lucro líquido por lote de mil ações)

	Controladora		Consolidado	
	2002	2001	2002	2001
RECEITA OPERACIONAL BRUTA	-	-	2.382.641	2.186.638
Deduções da receita bruta	-	-	(535.010)	(483.339)
RECEITA OPERACIONAL LÍQUIDA	-	-	1.847.631	1.703.299
Custo dos produtos vendidos e serviços prestados	-	-	(1.025.180)	(886.925)
Lucro bruto	-	-	822.451	816.374
RECEITAS (DESPESAS) OPERACIONAIS:				
Despesas com Vendas	-	-	(356.755)	(283.777)
Despesas gerais e administrativas	(12.889)	(10.804)	(231.547)	(233.479)
Equivalência patrimonial	130.133	148.703	-	-
Outras receitas (despesas) operacionais, líquidas	(1.026)	(2.365)	(10.037)	5.413
LUCRO OPERACIONAL ANTES DAS RECEITAS (DESPESAS) FINANCEIRAS, LÍQUIDAS	116.218	135.534	224.112	304.531
Receitas (despesas) financeiras, líquidas	13.907	13.600	(26.217)	(133.519)
LUCRO OPERACIONAL	130.125	149.134	197.895	171.012
Despesas não operacionais, líquidas	-	-	(1.202)	(991)
LUCRO ANTES DOS IMPOSTOS	130.125	149.134	196.693	170.021
Imposto de renda e contribuição social	(9)	(123)	(69.817)	(57.404)
Reversão dos juros sobre capital próprio	13.500	14.397	13.500	50.297
LUCRO LÍQUIDO DO EXERCÍCIO	143.616	163.408	140.376	162.914
AÇÕES EM CIRCULAÇÃO NA DATA DO BALANÇO - EM MILHARES	414.006.458	396.041.635		
LUCRO LÍQUIDO POR LOTE DE MIL AÇÕES DO CAPITAL - EM R\$	0,34689	0,41260		

As notas explicativas anexas são parte integrante destas demonstrações.

TELE SUDESTE CELULAR PARTICIPAÇÕES S.A.

DEMONSTRAÇÕES DAS MUTAÇÕES DO PATRIMÔNIO LÍQUIDO DA CONTROLADORA

PARA OS EXERCÍCIOS FINDOS EM 31 DE DEZEMBRO DE 2002 E 2001

(Em milhares de reais)

	Capital social	Reservas de capital		Ações em tesouraria	Reservas de lucros		Lucros acumulados	Total
		Reserva de ágio	Reserva de incentivos fiscais		Reserva legal	Reserva de lucros para expansão		
SALDOS EM 31 DE DEZEMBRO DE 2000	595.722	464.843	3.487	-	27.069	-	531.352	1.622.473
Ajustes de Exercícios Anteriores - Plano de Pensão	-	-	-	-	-	-	839	839
Incentivos fiscais	-	-	90	-	-	-	-	90
Ações em tesouraria	-	-	-	(764)	-	-	-	(764)
Lucro líquido do exercício	-	-	-	-	-	-	163.408	163.408
Proposta para destinação do lucro líquido do exercício-								
Reserva legal	-	-	-	-	8.170	-	(8.170)	-
Juros sobre o capital próprio	-	-	-	-	-	-	(50.297)	(50.297)
	-----	-----	-----	-----	-----	-----	-----	-----
SALDOS EM 31 DE DEZEMBRO DE 2001	595.722	464.843	3.577	(764)	35.239	-	637.132	1.735.749
Cancelamento Ações em Tesouraria conf.4ªAGO/12ªAGE em 02/04/02	(764)	-	-	764	-	-	-	-
Aumento de Capital conf.51ª Reunião Ordinária Conselho Administração em 29/04/02	90.363	(90.363)	-	-	-	-	-	-
Incentivos fiscais	-	-	12	-	-	-	-	12
Dividendos prescritos 1998	-	-	-	-	-	-	4.187	4.187
Lucro líquido do exercício	-	-	-	-	-	-	143.616	143.616
Proposta para destinação do lucro líquido do exercício-								
Reserva Legal	-	-	-	-	7.181	-	(7.181)	-
Reserva para expansão	-	-	-	-	-	36.743	(36.743)	-
Dividendos	-	-	-	-	-	-	(90.379)	(90.379)
Juros sobre o capital próprio	-	-	-	-	-	-	(13.500)	(13.500)
	-----	-----	-----	-----	-----	-----	-----	-----
SALDOS EM 31 DE DEZEMBRO DE 2002	685.321	374.480	3.589	-	42.420	36.743	637.132	1.779.685
	=====	=====	=====	=====	=====	=====	=====	=====

As notas explicativas anexas são parte integrante destas demonstrações.

TELE SUDESTE CELULAR PARTICIPAÇÕES S.A.

DEMONSTRAÇÕES DAS ORIGENS E APLICAÇÕES DE RECURSOS

PARA OS EXERCÍCIOS FINDOS EM 31 DE DEZEMBRO DE 2002 E 2001

(Em milhares de reais)

	Controladora		Consolidado	
	2002	2001	2002	2001
ORIGENS DE RECURSOS:				
Lucro líquido do exercício	143.616	163.408	140.376	162.914
Despesas/receitas que não envolvem capital de giro-				
Depreciação do imobilizado	431	431	377.682	283.318
Variação monetária e outros encargos sobre exigível a longo prazo	-	-	111.043	59.990
Equivalência patrimonial	(130.133)	(148.703)		
Provisão para contingências de longo prazo	-	-	16.937	1.645
Prejuízo na baixa de imobilizado	-	-	535	643
Total	(129.702)	(148.272)	506.197	345.596
Total dos recursos gerados pelas operações	13.914	15.136	646.573	508.510
Ajustes de exercícios anteriores - Plano de Pensão	-	839	-	839
Incentivos fiscais	12	90	106	584
Redução do realizável a longo prazo	-	302.339	-	-
Realização do investimento - dividendos/jscp	31.839	45.974	-	-
Dividendos prescritos 1998	4.187	-	7.333	-
Total das origens	49.952	364.378	654.012	509.933
APLICAÇÕES DE RECURSOS:				
Aumento do realizável a longo prazo	12	-	8.490	957
Aumento dos investimentos, líquido	-	440.283	83	67
Aumento do ativo imobilizado	-	-	370.883	408.656
Redução do exigível a longo prazo	-	-	167.378	8.339
Ações em Tesouraria	-	764	-	764
Juros sobre o capital próprio	13.500	50.297	13.500	50.297
Dividendos	90.379	-	90.379	-
Total das aplicações	103.891	491.344	650.713	469.080
AUMENTO (REDUÇÃO) DO CAPITAL CIRCULANTE LÍQUIDO	(53.939)	(126.966)	3.299	40.853
VARIAÇÃO DO CAPITAL CIRCULANTE:				
ATIVO CIRCULANTE:				
No início do exercício	139.365	263.172	728.317	859.588
No fim do exercício	66.672	139.365	848.545	728.317
Variação	(72.693)	(123.807)	120.228	(131.271)
PASSIVO CIRCULANTE:				
No início do exercício	54.249	51.090	633.148	805.272
No fim do exercício	35.495	54.249	750.077	633.148
Variação	(18.754)	3.159	116.929	(172.124)
AUMENTO (REDUÇÃO) DO CAPITAL CIRCULANTE LÍQUIDO	(53.939)	(126.966)	3.299	40.853

As notas explicativas anexas são parte integrante destas demonstrações.

01762-0 TELE SUDESTE CELULAR PARTICIPAÇÕES S.A. 02.558.129/0001-45

11.01 - NOTAS EXPLICATIVAS

TELE SUDESTE CELULAR PARTICIPAÇÕES S.A.

NOTAS EXPLICATIVAS ÀS DEMONSTRAÇÕES FINANCEIRAS

DE 31 DE DEZEMBRO DE 2002 E 2001

(Valores expressos em milhares de reais, exceto quando mencionado)

1. CONTEXTO OPERACIONAL

A Tele Sudeste Celular Participações S.A. (“Tele Sudeste” ou “Sociedade”) é controladora integral das operadoras Telerj Celular S.A. (“Telerj”) e Telest Celular S.A. (“Telest”), as quais exploram serviços de telefonia móvel celular nos estados do Rio de Janeiro e Espírito Santo, respectivamente, incluindo atividades necessárias ou úteis à execução desses serviços, na conformidade com concessões e autorizações que lhes forem outorgadas.

Os negócios das sociedades controladas, incluindo os serviços que podem prover, são regulamentados pela Agência Nacional de Telecomunicações – ANATEL, autoridade regulamentadora de telecomunicações, de acordo com a Lei número 9.472, de 16 de julho de 1997, e respectivos regulamentos, decretos, decisões e planos.

Migração SMC ao SMP

Em 10 de dezembro de 2002 foi assinado o Termo de Autorização do Serviço Móvel Pessoal entre Agência Nacional de Telecomunicações – ANATEL e as controladas Telerj e Telest, sendo o mesmo efetivo a partir da publicação em Diário Oficial da União, ocorrido em 12 de dezembro de 2002.

A assinatura do supracitado termo concretizou a migração no regime de exploração do Serviço Móvel Celular (SMC), vigente através de concessão outorgada pelo Governo Federal, para Serviço Móvel Pessoal (SMP), vigente através de autorização também outorgada pelo Governo Federal.

As autorizações concedidas às controladas Telerj e Telest têm vigência pelo prazo remanescente das concessões anteriormente outorgadas e ora substituídas, 30 de novembro de 2005 e 30 de novembro de 2008, respectivamente, e posteriormente renováveis, uma única vez, pelo prazo de 15 anos, sendo essas prorrogações a título oneroso.

01762-0 TELE SUDESTE CELULAR PARTICIPAÇÕES S.A. 02.558.129/0001-45

11.01 - NOTAS EXPLICATIVAS

As principais alterações decorrentes da migração do SMC ao SMP são:

- A consolidação do processo de joint venture entre as empresas Telefonica Moviles e Portugal Móveis, no Brasil;
- Acesso celular na área de registro de sua Autorização, sendo concedido aos clientes o CSP – código seleção de prestadora – a partir de 31 de maio de 2003 para chamadas para fora de sua área de registro;
- Novas metas de qualidade, tendo as sociedades controladas 6 (seis) meses para adaptação após a publicação da migração no Diário Oficial da União.

Joint Venture

Em 27 de dezembro de 2002 foi realizada a transferência dos ativos detidos pelos acionistas PT Móveis – Serviços de Telecomunicações, SGPS (“PT”) e pela Telefonica Móviles S.A. (“TEM”) no mercado brasileiro de telecomunicação de telefonia móvel, concernente às suas participações societárias diretas e indiretas na Telesp Celular Participações S.A., Tele Sudeste Celular Participações S.A., Tele Leste Celular Participações S.A., CRT Celular Participações S.A. e Global Telecom S.A., à BRASILCEL N.V., empresa com sede na Holanda, controlada igualmente pela TEM e PT.

Conseqüentemente, a Tele Sudeste é uma sociedade de capital aberto que em 31 de dezembro de 2002 tem como controladores a Sudestecel Participações S.A. (19,25% do capital total), Brasilcel N.V. (13,88% do capital total) e Tagilo Participações Ltda. (10,35% do capital total) no mercado brasileiro. A Sudestecel Participações S.A. é composta pela Brasilcel N.V. (89,5% do capital total), pela NTT Docomo, INC. (7,00% do capital total) e pela Itochu Corporation (3,50% do capital total).

A Alta Administração das Sociedades envolvidas entende que o referido processo resultará em ganhos significativos para todas as empresas, decorrentes principalmente das sinergias relacionadas com o incremento do volume de operações e com a unificação de processos operativos, os quais, podem acarretar ajustes sistêmicos.

2. APRESENTAÇÃO DAS DEMONSTRAÇÕES FINANCEIRAS

As demonstrações financeiras da controladora e consolidadas foram elaboradas conforme as práticas contábeis adotadas no Brasil, a legislação societária brasileira, as normas aplicáveis às concessionárias de serviços públicos de telecomunicações e as normas e procedimentos contábeis estabelecidos pela Comissão de Valores Mobiliários - CVM.

01762-0 TELE SUDESTE CELULAR PARTICIPAÇÕES S.A. 02.558.129/0001-45

11.01 - NOTAS EXPLICATIVAS

As demonstrações financeiras consolidadas incluem os saldos e transações das controladas Telerj e Telest. Na consolidação, todos os saldos e transações entre as sociedades foram eliminados.

As demonstrações financeiras referentes a 31 de dezembro de 2001 foram reclassificadas, quando aplicável, para fins de comparabilidade.

3. RESUMO DAS PRINCIPAIS PRÁTICAS CONTÁBEIS

a. Disponibilidades

Representam os saldos existentes em caixa e bancos e as aplicações financeiras de liquidez imediata, demonstrados ao custo, acrescido dos rendimentos auferidos até a data do balanço.

b. Contas a Receber

Os valores faturados estão avaliados pelo valor da tarifa na data da prestação do serviço. Estão também incluídos, os serviços prestados aos clientes que ainda não foram faturados até a data do balanço, bem como as contas a receber relacionadas à venda de aparelhos celulares e acessórios.

c. Provisão para Créditos de Liquidação Duvidosa

É constituída provisão para os créditos cujas chances de recuperação são consideradas remotas.

d. Conversão das Transações em Moeda Estrangeira

As transações em moeda estrangeira são registradas utilizando a taxa de câmbio da data da transação e os correspondentes saldos são atualizados até a data do balanço, sendo a variação cambial registrada no resultado. A variação cambial e os prêmios dos contratos de derivativos são apurados e contabilizados mensalmente, independente dos prazos para liquidação.

e. Estoques

São representados pelos aparelhos celulares e acessórios avaliados ao custo médio de aquisição. Foi constituída provisão para ajuste a valor de realização sobre os aparelhos considerados obsoletos ou cujas quantidades são superiores àquelas usualmente comercializadas pelas controladas em um período razoável de tempo.

01762-0 TELE SUDESTE CELULAR PARTICIPAÇÕES S.A. 02.558.129/0001-45

11.01 - NOTAS EXPLICATIVAS

f. Despesas Antecipadas

Estão demonstradas pelos valores efetivamente desembolsados e ainda não incorridos.

g. Investimentos

As participações societárias permanentes em controladas estão registradas pelo método da equivalência patrimonial. As práticas contábeis das controladas são consistentes com as adotadas pela controladora.

h. Imobilizado

Está demonstrado pelo custo de aquisição ou construção deduzido da depreciação acumulada, calculada pelo método linear cujas taxas utilizadas estão de acordo com a expectativa de vida útil desses ativos. Os gastos incorridos com reparos e manutenção que representem melhoria, aumento da capacidade ou de vida útil, são capitalizados, enquanto que os demais são registrados no resultado do exercício.

i. Imposto de Renda e Contribuição Social

São calculados e registrados com base nas alíquotas efetivas vigentes de acordo com o regime de competência. Os impostos diferidos atribuíveis às diferenças temporais, aos prejuízos fiscais e à base negativa de contribuição social são registrados líquidos no ativo, no pressuposto de sua realização futura.

j. Empréstimos e Financiamentos

Estão atualizados pela variação monetária e/ou cambial e juros incorridos até à data do balanço.

k. Taxa FISTEL

O valor da taxa do Fundo de Fiscalização das Telecomunicações - FISTEL paga sobre a ativação de novos clientes, geradas mensalmente ao longo do ano, é diferido para amortização durante o período estimado de fidelização dos clientes, equivalente a 24 meses.

l. Provisão para Contingências

É determinada com base em opiniões de consultores jurídicos e da Administração, quanto ao provável resultado de assuntos pendentes e estão atualizadas até a data do balanço pelo montante provável da perda, observada a natureza de cada contingência.

01762-0 TELE SUDESTE CELULAR PARTICIPAÇÕES S.A. 02.558.129/0001-45

11.01 - NOTAS EXPLICATIVAS

m. Provisão para Fundo de Pensão

A Tele Sudeste e suas controladas mantém, com outras empresas do Sistema de Telecomunicações, uma entidade de previdência privada (SISTEL) para administrar o fundo de pensão e outros benefícios de aposentadoria para os seus empregados. As contribuições e passivos atuariais são reconhecidas de acordo com o regime de competência.

n. Reconhecimento das Receitas

A receita dos serviços, faturada e não faturada, é reconhecida à medida que os serviços são prestados e, o faturamento é efetuado mensalmente. As receitas referentes às vendas dos cartões de telefones celulares pré-pagos são diferidas e reconhecidas no resultado à medida que os serviços são efetivamente prestados.

o. Receitas e Despesas Financeiras

Representam juros e variações monetárias e cambiais decorrentes de aplicações financeiras, empréstimos e financiamentos obtidos e concedidos. Estão incluídos ganhos e perdas cambiais em contratos futuros de opção e de “swap”.

p. Derivativos

A Telerj possui derivativos com o objetivo de administrar a exposição de seu fluxo de caixa em moeda estrangeira à flutuação das taxas de juros e taxas de câmbio. Esses derivativos são calculados e registrados com base nas condições contratadas, taxas de câmbio e juros vigentes na data do balanço patrimonial. Os prêmios pagos ou recebidos antecipadamente são diferidos para amortização no período de vigência dos respectivos contratos e, os ganhos e perdas, realizados ou não, são registrados como receitas e/ou despesas financeiras líquidas.

q. Lucro por Mil Ações

Está calculado com base no número de ações em circulação na data do levantamento do balanço patrimonial.

01762-0 TELE SUDESTE CELULAR PARTICIPAÇÕES S.A. 02.558.129/0001-45

11.01 - NOTAS EXPLICATIVAS

4. DISPONIBILIDADES

	Controladora		Consolidado	
	31/12/02	31/12/01	31/12/02	31/12/01
Caixa e Bancos	855	252	16.704	17.888
Aplicações Financeiras	13.207	64.154	106.466	67.873
	-----	-----	-----	-----
Total	14.062	64.406	123.170	85.761
	=====	=====	=====	=====

As aplicações referem-se, na sua maioria, a operações de CDBs – Certificado de Depósitos Bancários, indexados à variação do CDI – Certificado de Depósitos Interbancário.

5. CONTAS A RECEBER, LÍQUIDAS

	Consolidado	
	31/12/02	31/12/01
Valores a receber de serviços a faturar	50.308	71.151
Valores a receber de serviços faturados	68.894	84.377
Interconexão	97.433	116.417
Valores a receber de mercadorias vendidas	89.502	73.461
Provisão para créditos de liquidação duvidosa	(31.867)	(37.626)
	-----	-----
Total	272.907	307.780
	=====	=====

A movimentação da provisão para créditos de liquidação duvidosa é como segue:

	Consolidado	
	2002	2001
Saldo no início do ano	37.626	22.261
Complemento de provisão no exercício	57.955	53.567
Baixas	(63.714)	(38.202)
	-----	-----
Saldo no final do ano	31.867	37.626
	=====	=====

01762-0 TELE SUDESTE CELULAR PARTICIPAÇÕES S.A. 02.558.129/0001-45

11.01 - NOTAS EXPLICATIVAS

6. ESTOQUES

	Consolidado	
	31/12/02	31/12/01
Aparelhos celulares	70.625	60.145
Outros	5.001	5.959
(-) Provisão para obsolescência	(16.366)	(350)
	-----	-----
Total	59.260	65.754
	=====	=====

7. TRIBUTOS DIFERIDOS E A RECUPERAR

	Controladora		Consolidado	
	31/12/02	31/12/01	31/12/02	31/12/01
Contribuição social e imposto de renda a recuperar	33.336	27.640	100.308	64.439
Imposto de renda na fonte	4.608	2.747	21.656	24.610
ICMS a recuperar	-	-	67.734	61.685
	-----	-----	-----	-----
Impostos a recuperar	37.944	30.387	189.698	150.734
Contribuição social e imposto de renda diferidos	3	-	345.033	412.747
Outros	686	-	826	238
	-----	-----	-----	-----
Total	38.633	30.387	535.557	563.719
	=====	=====	=====	=====
Circulante	38.633	30.387	261.639	213.100
Longo prazo	-	-	273.918	350.619
	=====	=====	=====	=====

Os principais componentes do imposto de renda e da contribuição social diferidos são demonstrados a seguir:

01762-0 TELE SUDESTE CELULAR PARTICIPAÇÕES S.A. 02.558.129/0001-45

11.01 - NOTAS EXPLICATIVAS

	Consolidado	
	31/12/02	31/12/01
Crédito fiscal incorporado (reestruturação)	254.222	348.965
Provisão-		
Para obsolescência	5.564	119
Para contingências	16.321	6.639
Para créditos de liquidação duvidosa	10.835	12.793
Para programa de fidelização	7.813	3.613
Prejuízo fiscal e base negativa	32.670	39.803
Depreciação acelerada	9.164	-
Outros valores	8.444	815
	-----	-----
Total	345.033	412.747
	=====	=====
Circulante	109.240	104.941
Longo prazo	235.793	307.806
	=====	=====

Os impostos diferidos foram constituídos no pressuposto de realização futura como segue:

- a. Prejuízo fiscal e base negativa serão compensados no limite de 30% das bases apuradas nos próximos exercícios. As sociedades controladas, de acordo com a projeção de resultados futuros, estimam compensar todo o prejuízo fiscal e base negativa em até 5 anos.
- b. Crédito fiscal incorporado: representado pelo saldo líquido de ágio e provisão para manutenção da integridade do patrimônio líquido (vide nota 26); sua realização ocorre proporcionalmente à amortização do ágio de suas controladas, cujo prazo é de cinco anos. Estudos de consultores externos utilizados no processo de reestruturação societária suportaram a recuperação do valor neste prazo.
- c. Diferenças temporárias: a realização ocorrerá por ocasião do pagamento das provisões, da efetiva perda com créditos de liquidação duvidosa ou da realização dos estoques.

01762-0 TELE SUDESTE CELULAR PARTICIPAÇÕES S.A. 02.558.129/0001-45

11.01 - NOTAS EXPLICATIVAS

Em julho de 2002 foi publicada a instrução CVM 371 que estabelece condições cumulativas para registro contábil e manutenção de ativo diferido decorrente de diferenças temporárias e de prejuízos fiscais e base negativa de contribuição social, como segue:

- Apresentação de histórico de rentabilidade através da geração de resultados tributáveis em pelo menos três dos últimos cinco exercícios ou apresentação de ações fundamentadas implementadas para a geração futura de lucro tributável;
- Apresentação de expectativa de geração de lucros tributáveis futuros descontados a valor presente com base no prazo previsto de realização, fundamentada em estudo técnico de viabilidade, que permitam a realização do ativo fiscal diferido em um prazo máximo de dez anos;

Estudo técnico de viabilidade, aprovado pelos órgãos da administração da Sociedade, indicam a plena recuperação dos valores reconhecidos dentro do estipulado na instrução. O cronograma previsto de realização dos referidos impostos diferidos é como segue:

<u>Exercícios</u>	<u>Consolidado</u>
2003	109.240
2004	132.926
2005	101.941
2006	926
Total	<u>345.033</u>

Esta instrução determina ainda que sejam realizados estudos periódicos para suportar a manutenção dos valores contabilizados.

01762-0 TELE SUDESTE CELULAR PARTICIPAÇÕES S.A. 02.558.129/0001-45

11.01 - NOTAS EXPLICATIVAS

8. DESPESAS ANTECIPADAS

	Consolidado	
	31/12/02	31/12/01
Taxa Fistel	9.307	14.605
Aluguéis	2.028	1.994
Encargos Financeiros	279	771
ICMS sobre vendas	7.024	2.041
Prêmios de Seguros	606	578
Bônus de cartão pré pago	20.884	2.776
Outros	4.737	2.411
	-----	-----
Total no Circulante	44.865	25.176
	=====	=====
Taxa Fistel	2.944	3.589
Aluguéis	6.334	2.581
Outros	5.634	1.406
	-----	-----
Total no Longo Prazo	14.912	7.576
	=====	=====

O saldo de despesas antecipadas do bônus de cartão pré pago corresponde ao diferimento dos bônus de serviços concedidos aos clientes, sendo amortizado conforme a prestação do serviço, limitado a 2 meses.

9. INVESTIMENTOS

a. Participações nas Controladas

<u>Investidas</u>	<u>Participações Ordinárias</u>	<u>Total da Participação</u>
Telerj Celular S.A.	100%	100%
Telest Celular S.A.	100%	100%

b. Quantidade de Ações Possuídas

<u>Investidas</u>	<u>Ações Ordinárias</u>	<u>Total de Ações</u>
Telerj Celular S.A.	30.449.109	30.449.109
Telest Celular S.A.	2.038.856	2.038.856

01762-0 TELE SUDESTE CELULAR PARTICIPAÇÕES S.A. 02.558.129/0001-45

11.01 - NOTAS EXPLICATIVAS

c. Informações das Controladas

Investidas	Patrimônio Líquido em 2002	Lucro Líquido (Prejuízo) do Exercício
Telerj Celular S.A.	1.496.397	134.052
Telest Celular S.A.	247.362	(7.159)

d. Composição e Movimentação (controladora)

Descrição	31/12/02	31/12/01
Investimento em controladas	1.743.759	1.645.465

A movimentação dos investimentos em 2002 e 2001 é como segue:

	31/12/02	31/01/01
Saldo inicial do investimento	1.645.465	1.102.454
Aumento de capital	-	439.444
Ajuste de exercícios anteriores	-	838
Equivalência patrimonial	126.987	148.703
Dividendos e Juros sobre o capital próprio prescritos nas controladas	3.146	-
Dividendos do exercício	(31.839)	(45.974)
	-----	-----
Saldo final do investimento	1.743.759	1.645.465

01762-0 TELE SUDESTE CELULAR PARTICIPAÇÕES S.A. 02.558.129/0001-45

11.01 - NOTAS EXPLICATIVAS

10. IMOBILIZADO

	Consolidado				
	31/12/02		Imobilizado Líquido	31/12/01	Taxas anuais de depreciação
	Custo	Depreciação Acumulada		Imobilizado Líquido	
Equipamentos de transmissão	1.292.218	(758.302)	533.916	616.759	14,29
Equipamentos de comutação	639.647	(321.620)	318.027	318.465	14,29
Infraestrutura	298.283	(126.273)	172.010	165.328	5,00 a 20,00
Direito de uso de software	209.267	(54.970)	154.297	89.428	20,00
Prédios	69.897	(7.775)	62.122	42.498	4,00
Equipamentos terminais	91.706	(52.160)	39.546	34.611	50,00
Outros ativos	133.777	(42.359)	91.418	60.821	0 a 20,00
Bens e instalações em andamento	213.721	-	213.721	264.481	-
Total	2.948.516	(1.363.459)	1.585.057	1.592.391	

11. FORNECEDORES E CONTAS A PAGAR

	Controladora		Consolidado	
	31/12/02	31/12/01	31/12/02	31/12/01
Fornecedores	3.738	2.203	324.953	247.117
Interconexão/Interligação	649	659	53.622	37.451
Total	4.387	2.862	378.575	284.568

01762-0 TELE SUDESTE CELULAR PARTICIPAÇÕES S.A. 02.558.129/0001-45

11.01 - NOTAS EXPLICATIVAS

12. IMPOSTOS, TAXAS E CONTRIBUIÇÕES

	Controladora		Consolidado	
	31/12/02	31/12/01	31/12/02	31/12/01
ICMS	-	-	13.998	45.099
PIS e COFINS	34	1.359	8.280	8.563
FISTEL	-	-	2.726	2.353
FUST e FUNTTEL	-	-	1.235	1.178
Outros impostos, taxas e contribuições	-	-	-	14
	---	-----	-----	-----
Total	34	1.359	26.239	57.207
	==	====	=====	=====

13. EMPRÉSTIMOS E FINANCIAMENTOS

Composição da Dívida

	Moeda	Encargos	Consolidado	
			31/12/02	31/12/01
Principal-				
Instituições Financeiras				
- Citibank – OPIC	US\$	5,20% a.a. + libor	88.332	87.015
- Resolução 63	US\$	7,59% a.a. a 14,00% a.a.	192.564	210.386
- Diversos - Assunção de dívida	US\$	8,28% a.a. a 10,707 % a.a.	133.353	144.732
NEC do Brasil S.A.	US\$	7,30% a.a. + libor	33.087	28.972
Export Devel. Corpor. – EDC – Telest	US\$	1,00% + libor	-	898
Juros-			13.183	12.662
			-----	-----
			460.519	484.665
			=====	=====
Circulante			200.922	189.726
Longo Prazo			259.597	294.939
			=====	=====

Os saldos com o Citibank – Opic referem-se a operações de financiamento para expansão e modernização da rede de telefonia celular. Os financiamentos com o fornecedor Nec do Brasil e com Export Development Corporation, representam investimento em ativo fixo.

Cronograma de Pagamento

Os montantes a longo prazo têm a seguinte composição por ano de vencimento:

01762-0 TELE SUDESTE CELULAR PARTICIPAÇÕES S.A. 02.558.129/0001-45

11.01 - NOTAS EXPLICATIVAS

	<u>Consolidado</u>
	<u>31/12/02</u>
2004	194.594
2005	65.003

	259.597
	=====

Cláusulas Restritivas

O financiamento obtido junto ao Citibank - OPIC, possui cláusulas restritivas cujas principais restrições estão relacionados ao nível de endividamento, EBITDA (“net icoming before interest, taxes, depreciation, amortization and other non-cash expensive and gains”) e despesas financeiras.

Garantias

<u>Bancos</u>	<u>Garantia</u>
Citibank	Aval da Overseas Private Investment Corporation (OPIC) – apenas para o risco político
Resolução 63	Notas Promissórias
Assunção de Dívida e Resolução 4.131	Notas Promissórias
NEC do Brasil S/A	Aval
Export Development Corporation - EDC	Aval

Em 31 de dezembro de 2002, a Telerj possuía posições “hedge” cambial no montante de US\$139.433 mil, vencíveis até novembro de 2005, para cobertura de suas obrigações cambiais. Até esta data, a Sociedade e suas controladas tinham registrado um ganho líquido (contábil) de R\$171.593 (R\$76.807 em 31 de dezembro de 2001) nestas operações de “hedge” cambial e um saldo no ativo de R\$123.901, sendo R\$43.956 no curto prazo e R\$ 79.945 no longo prazo.

01762-0 TELE SUDESTE CELULAR PARTICIPAÇÕES S.A. 02.558.129/0001-45

11.01 - NOTAS EXPLICATIVAS

14. PARTICIPAÇÕES NO RESULTADO

	Controladora		Consolidado	
	31/12/02	31/12/01	31/12/02	31/12/01
Juros sobre o capital próprio	15.279	42.752	15.279	42.752
Dividendos	14.243	5.914	16.646	10.904
Participação de empregados nos lucros e resultados	-	-	11.400	9.395
	-----	-----	-----	-----
Total	29.522	48.666	43.325	63.051
	=====	=====	=====	=====

O cálculo dos dividendos e juros sobre o capital próprio estão apresentados na nota 17b.

15. OUTROS PASSIVOS

	Consolidado	
	31/12/02	31/12/01
Serviços a prestar - pré-pago	37.998	7.792
Provisão programa de fidelização	22.980	3.339
Outras	3.233	1.900
	-----	-----
Total	64.211	13.031
	=====	=====

Em agosto de 2001, as sociedades controladas lançaram um programa de fidelização, em que ligações são transformadas em pontos para futura troca por aparelhos. Os pontos acumulados são provisionados à medida que são obtidos, considerando o custo dos aparelhos e a expectativa de resgate com base no perfil de consumo dos clientes cadastrados. A provisão é reduzida quando do resgate dos aparelhos pelos clientes. Em 31 de dezembro de 2001 havia também um saldo de R\$7.287 no exigível a longo prazo, registrado em outros passivos.

16. PROVISÃO PARA CONTINGÊNCIAS

A controladora e suas controladas respondem por certos processos judiciais, perante diferentes tribunais, de natureza trabalhista, tributária e cível. A Administração das Sociedades, baseada na opinião de seus assessores legais, externos e internos, constituiu provisão para aquelas causas cujo desfecho desfavorável às Sociedades foi considerado provável.

01762-0 TELE SUDESTE CELULAR PARTICIPAÇÕES S.A. 02.558.129/0001-45

11.01 - NOTAS EXPLICATIVAS

A composição dos saldos das provisões é como se segue:

	Consolidado	
	31/12/02	31/12/01
Trabalhistas	7.848	3.169
Cíveis	4.944	4.262
Tributárias	35.210	12.095
	-----	-----
Total	48.002	19.526
	=====	=====
Circulante	26.519	14.900
Longo prazo	21.483	4.626
	=====	=====

Tributárias

Em agosto de 2000, foi revogada parcialmente a liminar da controlada Telerj, que possibilitava o recolhimento da Cofins com alíquota de 2%. Em consequência, o montante de R\$12.473, devidamente atualizado, foi recolhido aos cofres públicos em setembro de 2000. No entanto, a referida liminar permanece válida no que tange à exclusão das receitas financeiras da base de cálculo do PIS e Cofins, permanecendo provisionado o montante de R\$20.931 para o exercício findo em 31 de dezembro de 2002 (R\$10.065 em 31 de dezembro de 2001), relativo aos valores não recolhidos com base no referido mandado de segurança.

Em 7 de junho de 1999, a controlada Telest obteve liminar em mandado de segurança sustentando a inconstitucionalidade da majoração da alíquota do Cofins e da alteração da base de cálculo dessa contribuição e do PIS, cujo objeto é o não-recolhimento futuro destes e a compensação dos valores dessa natureza até então recolhidos, no montante de R\$609. A Sociedade não reconheceu esse ativo contingente em seus registros contábeis e, conservadoramente, provisionou o montante de R\$2.147 correspondente ao diferencial de alíquota e alteração da base de cálculo, não recolhido até o exercício findo em 31 de dezembro de 2002, amparado na referida decisão judicial. (R\$2.030 em 31 de dezembro de 2001).

A controlada Telest, com base na opinião de seus advogados, provisionou R\$12.132 referente à autuações fiscais de ICMS lavradas em 2002, que encontram-se em discussão administrativa.

01762-0 TELE SUDESTE CELULAR PARTICIPAÇÕES S.A. 02.558.129/0001-45

11.01 - NOTAS EXPLICATIVAS

Em julho de 1998, o Convênio nº 69/98 estabeleceu a incidência de ICMS sobre a habilitação de novas linhas telefônicas. Em 14 de dezembro de 1998, as Sociedades controladas obtiveram liminar em mandado de segurança cujo objeto é o não-recolhimento do ICMS sobre a taxa de habilitação, tanto dos valores futuros quanto dos fatos geradores ocorridos desde a constituição das controladas. A Administração das Sociedades, consubstanciada na opinião de seus consultores legais, entende como remotas as possibilidades de incorrerem em perdas decorrentes desse assunto e, sendo assim, não foi reconhecida qualquer provisão. O Tribunal de Justiça do Estado do Rio de Janeiro reconheceu, por unanimidade, que não há incidência de ICMS sobre a atividade em questão.

As controladas Telerj e Telest receberam autuações fiscais que totalizam R\$49.467, cujos objetos são: (i) R\$3.657 - registro do crédito do ICMS na aquisição de bens para o ativo permanente, os quais foram reconhecidos no referido auto como itens que não estão relacionados diretamente à atividade-fim da empresa; (ii) R\$25.460 - não-recolhimento de ICMS sobre serviços eventuais ou complementares que não configuram serviços de telecomunicação; (iii) R\$1.087 - não-recolhimento do ICMS sobre as chamadas originadas dos terminais administrativos e testes utilizados pelos funcionários; (iv) R\$4.064 - recolhimento a menor de CSSL; (v) R\$8.089 - referente a diversas autuações de ICMS, que encontram-se em discussão administrativa; e (vi) R\$7.110 - diversos objetos. A Sociedade, baseada na opinião de seus advogados e consultores tributários, não contabilizou provisão relativa a essas autuações.

Trabalhistas e Cíveis

Incluem reivindicações de indenização por danos morais e diversas demandas por empregados, tendo sido contabilizada provisão para fazer face às prováveis perdas nessas causas, no montante de R\$12.792 em 31 de dezembro de 2002 (R\$7.431 em 31 de dezembro de 2001).

17. PATRIMÔNIO LÍQUIDO

Em 30 de dezembro de 2002, em Assembléia Geral Extraordinária, foi aprovado a adequação dos Estatutos Sociais da Sociedade às novas condições previstas na Lei 10.313 de 31 de outubro de 2001.

a. Capital Social

O capital social é composto por ações sem valor nominal como segue:

	<u>2002</u>	<u>2001</u>
Ações ordinárias	154.431.421	136.466.598
Ações preferenciais	259.575.037	259.575.037

01762-0 TELE SUDESTE CELULAR PARTICIPAÇÕES S.A. 02.558.129/0001-45

11.01 - NOTAS EXPLICATIVAS

b. Dividendos e juros sobre capital próprio

As ações preferenciais não têm direito a voto, sendo a elas assegura prioridade no reembolso de capital, sem prêmio, e recebimento de dividendo 10% (dez por cento) maior do que o atribuído a cada ação ordinária.

Na 56ª Reunião Extraordinária do Conselho de Administração foi proposto e autorizado o pagamento de dividendos intermediários com base no balanço levantado em 30 de junho de 2002, aos detentores de ações ordinárias e preferenciais, no montante de R\$84.370, correspondente a R\$ 0,20378909 por lote de mil ações, cujo efetivo pagamento ocorreu em 27 de setembro de 2002.

Os dividendos são calculados de acordo com o Estatuto Social da Sociedade e em consonância com a lei das Sociedades por Ações. Os dividendos devidos, antes de imputados aos juros sobre o capital próprio, foram calculados como se segue:

	31/12/02	31/12/01
Lucro líquido do exercício	143.616	163.408
Equivalência Fundo de Pensão	-	839
Apropriação à reserva legal	(7.181)	(8.170)
	-----	-----
Lucro líquido ajustado	136.435	156.077
Dividendos/JSCP	(103.879)	(50.297)
Juros sobre Capital Próprio Bruto	13.500	50.297
IRF sobre Juros sobre Capital Próprio	(2.025)	(7.545)
	-----	-----
Juros sobre Capital Próprio Líquido	11.475	42.752
Dividendos Antecipados	84.370	-
Dividendo Complementar	6.009	-
Número Ações (-) Ações em Tesouraria		
Ordinárias	154.431.421	136.466.598
Preferenciais	259.575.037	259.575.037
	-----	-----
	414.006.458	396.041.635
Dividendos/JSCP líquido do exercício		
Ordinárias	35.751	14.731
Preferenciais	66.103	28.021
Dividendos/JSCP por lote de mil ações (Reais)		
Ordinárias	0,231506	0,107946
Preferenciais	0,254657	0,107949

01762-0 TELE SUDESTE CELULAR PARTICIPAÇÕES S.A. 02.558.129/0001-45

11.01 - NOTAS EXPLICATIVAS

c. Reserva Especial de Ágio

Essa reserva representa a formação da reserva especial do ágio como resultado da reestruturação societária da Sociedade.

d. Reserva Legal

A reserva legal é calculada com base em 5% de seu lucro líquido anual até que essa reserva seja igual a 20% do capital social realizado ou 30% do capital social acrescido das reservas de capital; a partir de então, as apropriações a essa reserva não são mais obrigatórias. Essa reserva tem por fim assegurar a integridade do capital social e somente poderá ser utilizada para compensar prejuízos ou aumentar o capital.

e. Reserva especial para expansão e modernização

Com base em orçamento de capital aprovado pelo Conselho de Administração, onde demonstra a necessidade de recursos para projetos de investimentos para os próximos exercícios, foi transferido o saldo remanescente do lucro líquido ajustado, após as distribuições previstas em lei e o valor dos dividendos prescritos do exercício de 1998, para a reserva especial de expansão e modernização.

18. RECEITA DE SERVIÇOS E VENDAS, LÍQUIDAS

	Consolidado	
	31/12/02	31/12/01
Assinatura	281.613	367.211
Utilização	874.651	742.373
Deslocamento	23.950	25.267
Adicional de chamadas	43.146	53.423
Uso de redes	795.067	702.049
Serviços adicionais	15.539	13.005
Venda de mercadorias	348.635	283.244
Outros serviços	40	66
	-----	-----
Receita operacional bruta	2.382.641	2.186.638
Deduções da receita bruta	(535.010)	(483.339)
	-----	-----
Receita operacional líquida	1.847.631	1.703.299
	=====	=====

01762-0 TELE SUDESTE CELULAR PARTICIPAÇÕES S.A. 02.558.129/0001-45

11.01 - NOTAS EXPLICATIVAS

19. CUSTOS DAS MERCADORIAS VENDIDAS E SERVIÇOS PRESTADOS

	Consolidado	
	31/12/02	31/12/01
Pessoal	14.713	13.283
Serviços de terceiros	34.548	32.198
Meios de conexão	130.846	125.685
Aluguel/seguros/condomínio	40.493	39.909
Interconexão/interligação	84.332	76.051
Impostos, taxas e contribuições	60.624	63.373
Depreciação	322.565	245.103
Custo de mercadorias vendidas	334.853	289.154
Outros	2.206	2.169
	-----	-----
Total	1.025.180	886.925
	=====	=====

20. DESPESAS COM VENDAS

	Consolidado	
	31/12/02	31/12/01
Pessoal	44.333	31.069
Materiais	3.211	3.120
Serviços de terceiros	188.893	156.611
Aluguel/seguros/condomínios	9.789	8.610
Impostos, taxas e contribuições	360	357
Depreciação	13.085	9.321
Perda e provisão para insolvência	96.810	71.847
Outros insumos	274	2.842
	-----	-----
Total	356.755	283.777
	=====	=====

01762-0 TELE SUDESTE CELULAR PARTICIPAÇÕES S.A. 02.558.129/0001-45

11.01 - NOTAS EXPLICATIVAS

21. DESPESAS GERAIS E ADMINISTRATIVAS

	Controladora		Consolidado	
	31/12/02	31/12/01	31/12/02	31/12/01
Pessoal	3.961	2.113	38.696	58.472
Material	-	-	3.837	3.365
Serviços de terceiros	8.426	7.403	123.399	121.469
Aluguel/seguros/condomínios	21	774	11.408	18.563
Impostos, taxas e contribuições	50	19	8.057	1.018
Depreciação	431	431	42.032	28.894
Outros insumos	-	64	4.118	1.698
	-----	-----	-----	-----
Total	12.889	10.804	231.547	233.479
	=====	=====	=====	=====

22. RECEITAS (DESPESAS) FINANCEIRAS LÍQUIDAS

	Controladora		Consolidado	
	31/12/02	31/12/01	31/12/02	31/12/01
Receitas financeiras				
Receitas de operações financeiras	14.042	63.694	42.674	37.910
Juros sobre o capital próprio	-	35.900	-	-
Cobertura de riscos derivativos	13.137	-	221.010	76.807
Variações monetárias/cambiais ativas	728	674	4.980	362
Despesas financeiras				
Despesas c/ operações financeiras	(500)	(471)	(43.291)	(70.676)
Juros sobre o capital próprio	(13.500)	(50.297)	(13.500)	(50.297)
Variações monetárias/cambiais passivas	-	-	(238.090)	(127.625)
	-----	-----	-----	-----
Total	13.907	13.600	(26.217)	(133.519)
	=====	=====	=====	=====

01762-0 TELE SUDESTE CELULAR PARTICIPAÇÕES S.A. 02.558.129/0001-45

11.01 - NOTAS EXPLICATIVAS

23. IMPOSTO DE RENDA E CONTRIBUIÇÃO SOCIAL

A Sociedade controladora e controladas provisionam as parcelas para o imposto de renda e contribuição social sobre o lucro mensalmente, obedecendo ao regime de competência, efetuando recolhimento dos tributos com base na estimativa mensal. Os impostos diferidos são reconhecidos sobre as diferenças temporárias, conforme nota 7. A seguir, a composição da despesa com imposto de renda e contribuição social:

	Controladora		Consolidado	
	31/12/02	31/12/01	31/12/02	31/12/01
Imposto de renda	(10)	(84)	(51.395)	(42.212)
Contribuição social	1	(39)	(18.422)	(15.192)
total	(9)	(123)	(69.817)	(57.404)

A seguir é apresentada uma reconciliação da despesa dos impostos sobre a renda divulgados e os montantes calculados pela aplicação das alíquotas oficiais combinadas a uma taxa de 34%:

	Controladora		Consolidado	
	31/12/02	31/12/01	31/12/02	31/12/01
Lucro antes de impostos e participações (combinado)	143.625	163.531	340.326	369.021
Despesa tributária pela alíquota oficial combinada	(48.833)	(55.601)	(115.711)	(125.467)
Adições permanentes	(11)	(18)	(2.999)	(739)
Multas não dedutíveis	-	-	(347)	(49)
Outras adições	(11)	(18)	(2.652)	(690)
Exclusões permanentes	48.835	55.496	48.893	68.802
Equivalência patrimonial	44.245	50.559	44.245	50.559
Outras exclusões	4.590	4.895	4.590	17.101
Despesa tributária conforme informado nas demonstrações financeiras	(9)	(123)	(69.817)	(57.404)

01762-0 TELE SUDESTE CELULAR PARTICIPAÇÕES S.A. 02.558.129/0001-45

11.01 - NOTAS EXPLICATIVAS

24. INSTRUMENTOS FINANCEIROS E GESTÃO DE RISCOS (CONSOLIDADO)

a. Considerações sobre Risco

As operadoras Telerj e Telest, exploram os serviços de telefonia móvel nos Estados do Rio de Janeiro e Espírito Santo, respectivamente, de acordo com os termos da concessão outorgada pelo Governo Federal. Ambas operadoras exploram também o negócio de compra e distribuição de aparelhos celulares através de canais próprios e rede de distribuição de maneira a fomentar suas atividades precípuas.

Os principais riscos de mercado a que a Telerj e Telest estão expostas na condução das suas atividades são:

- Risco de Crédito: decorre de eventual dificuldade de cobrança dos valores dos serviços de telecomunicações prestados a seus clientes, bem como das vendas de aparelhos para a rede de distribuidores.
- Risco de Taxas de Juros: decorre da parcela da dívida e de prêmios de derivativos contratados a taxas flutuantes e envolve o risco das despesas financeiras subirem por um movimento desfavorável nas taxas de juros (principalmente Libor e CDI).
- Risco de Taxas de Câmbio: decorre da dívida e de prêmios de derivativos contratados em moeda estrangeira e está vinculado às perdas potenciais decorrentes de movimentos desfavoráveis nas taxas de câmbio.

Desde a sua criação, a Telerj e Telest têm exercido uma postura ativa sobre o gerenciamento dos diversos riscos a que estão sujeitas, através de um conjunto de iniciativas, procedimentos e políticas operacionais abrangentes que permitam mitigar os riscos inerentes ao exercício das suas atividades.

Risco de Crédito

O risco de crédito relativo à prestação de serviços de telecomunicações é minimizado por um controle estrito da base de clientes e gerenciamento ativo da inadimplência por meio de políticas claras referentes à concessão de aparelhos pós-pagos. A Tele Sudeste tem 68,55% da sua base de clientes na modalidade pré-pago, que requer o carregamento antecipado e que, portanto não representa risco de crédito. A inadimplência de clientes no ano de 2002 representou 3,72% da receita bruta (3,53% em 2001).

O risco de crédito na venda de aparelhos é administrado por uma política conservadora na concessão de crédito, por meio de métodos modernos de gestão que envolvem a aplicação de técnicas de “credit scoring”, análise de balanço e consulta a bases de dados comerciais bem como o controle automático de liberação das vendas integrado com a distribuição. A inadimplência na rede distribuição representou apenas cerca de 1,57% das vendas de aparelhos durante o ano de 2002 (1,79% em 2001).

01762-0 TELE SUDESTE CELULAR PARTICIPAÇÕES S.A. 02.558.129/0001-45

11.01 - NOTAS EXPLICATIVAS

O quadro abaixo resume a exposição líquida da Telerj ao fator taxa de câmbio em 31 de dezembro de 2002:

	<u>US\$</u>
Empréstimos e financiamentos	(130.337)
Outras obrigações	(41.296)
Instrumentos derivativos	169.611

Exposição líquida	(2.022)
	=====

b. Operações com Derivativos

A Telerj registra os ganhos e as perdas líquidas com contratos de derivativos como receitas e despesas financeiras.

O quadro abaixo apresenta uma estimativa da avaliação do valor contábil e o valor de mercado dos empréstimos e financiamentos, bem como das operações com derivativos:

	<u>Valor Contábil</u>	<u>Valor de Mercado</u>
Empréstimos e financiamentos	(460.519)	(407.159)
Outras obrigações	(145.912)	(145.910)
Instrumentos derivativos – valor contratado	599.287	536.388
	-----	-----
Total	(7.144)	(16.681)
	=====	=====

O valor de mercado dos empréstimos e financiamentos, bem como dos contratos de “swaps”, foi determinado com base no fluxo de caixa descontado, utilizando-se projeções de taxas de juros disponíveis.

Os valores de mercado são calculados em um momento específico com base em informações disponíveis e metodologias de avaliação próprias, portanto as estimativas indicadas não representam necessariamente valores de realização a mercado. A utilização de diferentes premissas pode afetar significativamente as estimativas.

01762-0 TELE SUDESTE CELULAR PARTICIPAÇÕES S.A. 02.558.129/0001-45

11.01 - NOTAS EXPLICATIVAS

25. PLANO DE BENEFÍCIOS PÓS-EMPREGO

As sociedades controladas, juntamente com outras empresas do antigo Sistema Telebrás, patrocinam planos de previdência privada e de assistência médica aos aposentados, administrados pela Fundação Sistel de Seguridade Social – SISTEL. Até dezembro de 1999, todas as patrocinadoras dos planos administrados pela Sistel eram solidárias com relação a todos os planos então existentes. Em 28 de dezembro de 1999, as patrocinadoras dos planos administrados pela Sistel negociaram condições para a criação de planos individualizados de aposentadoria por patrocinadora (PBS-Tele Sudeste) e manutenção da solidariedade apenas para os participantes já assistidos que se encontravam em tal condição em 31 de janeiro de 2000 (PBS-A), resultando em uma proposta de reestruturação no Estatuto e Regulamento da Sistel, a qual foi aprovada pela Secretaria de Previdência Complementar em 13 de janeiro de 2000.

Em decorrência da quebra de solidariedade ocorrida em dezembro de 1999, as Sociedades controladas patrocinam individualmente um plano de benefícios definidos de aposentadoria - o Plano PBS Tele Sudeste Celular, o qual atende aproximadamente 1% dos empregados da Sociedade. Além do benefício da suplementação de aposentadoria, a Sociedade participa de um plano multipatrocinado de assistência médica aos empregados aposentados e a seus dependentes, a custo compartilhado (PAMA).

As contribuições para o plano PBS Tele Sudeste Celular são determinadas com base em estudos atuariais preparados por atuários independentes, de acordo com as normas em vigor no Brasil. O regime de determinação do custeio é o de capitalização e a contribuição devida pela patrocinadora é de 13,5% sobre a folha de salários dos seus empregados participantes do plano, dos quais 12% são destinados ao custeio do plano PBS Tele Sudeste Celular e 1,5% ao plano PAMA.

Para 83% dos empregados das sociedades controladas, há um plano individual de contribuição definida – o Plano de Benefícios Visão Celular, instituído pela Sistel em agosto de 2000. O Plano Visão Celular é viabilizado através de contribuições feitas pelos participantes (empregados) e pela patrocinadora, que são creditadas em contas individuais dos participantes. As sociedades controladas são responsáveis pelo custeio de todas as despesas administrativas e de manutenção do plano, inclusive pelos riscos de morte e invalidez dos participantes. Aos empregados participantes do plano de benefícios definidos (PBS Tele Sudeste Celular) foi dada a opção de migração para o plano Visão Celular, sendo também oferecido aos demais empregados que não participavam do plano PBS Tele Sudeste Celular bem como para todos os novos contratados. As contribuições da Sociedade ao plano Visão Celular são iguais às dos participantes, variando de 2% a 9% do salário de participação, em função do percentual escolhido pelo participante.

01762-0 TELE SUDESTE CELULAR PARTICIPAÇÕES S.A. 02.558.129/0001-45

11.01 - NOTAS EXPLICATIVAS

Durante o exercício de 2002, as sociedades controladas efetuaram contribuições ao Plano PBS Tele Sudeste Celular no montante de R\$210 (R\$116 em 2001) e ao Plano Visão Celular no montante de R\$3.111 (R\$1.720 em 2001).

A Sociedade optou por registrar os passivos atuariais conforme previsto na Deliberação CVM nº 371, de 13 de dezembro de 2000, diretamente no patrimônio líquido em 31 de dezembro de 2001, líquido dos efeitos tributários correspondentes. Na avaliação atuarial dos planos foi adotado o método do crédito unitário projetado, estando os ativos dos planos posicionados em 30 de novembro de 2001, conforme facultado pela Interpretação Técnica do IBRACON nº 01/01, referendada pela CVM através do Ofício – Circular CVM/SEP/SNC/Nº 01/2002. Para os planos multipatrocinados (PAMA e PBS-A), o rateio dos ativos dos planos foi feito com base no passivo atuarial da empresa em relação ao passivo atuarial total do plano. O valor líquido do direito reconhecido foi de R\$839.

Ao exercício findo em 31 de dezembro de 2002, a Sociedade reconheceu de modo proporcional o custo atuarial previsto para o exercício de 2002, tendo sido registrado R\$2.471 relativo a estes custos.

Demonstramos a seguir a composição da provisão para os planos de aposentadoria de benefícios definidos e plano de assistência médica aos aposentados em 31 de dezembro de 2002, bem como as demais informações requeridas pela Deliberação CVM nº 371 sobre tais planos:

Plano	Telerj	Telest	Consolidado
PBS	307	99	406
PAMA	564	163	727
	-----	-----	-----
Total na controladora	871	262	1.133
Impostos diferidos	(296)	(89)	(385)
	-----	-----	-----
Total líquido dos efeitos	575	173	748
	====	====	====

01762-0 TELE SUDESTE CELULAR PARTICIPAÇÕES S.A. 02.558.129/0001-45

11.01 - NOTAS EXPLICATIVAS

I - PBS/Visão

I - a. Conciliação dos Ativos e Passivos

Plano	Telerj	Telest	Consolidado
Total do passivo atuarial	8.531	2.424	10.955
Valor justo dos ativos	8.224	2.325	10.549
	----	----	----
Passivo líquido reconhecido no balanço	307	99	406
	====	====	====

Embora os Planos Visão sejam planos de contribuição definida, existe um risco atuarial de morte e invalidez de seus participantes que é arcado pela patrocinadora, sendo necessários os cálculos atuariais sobre tais riscos.

I - b. Despesa Prevista para 2003

PBS/Visão	Telerj	Telest	Consolidado
Custo do serviço	568	64	632
Custo dos juros	840	239	1.079
Rendimento esperado dos ativos	(844)	(235)	(1.079)
Contribuição dos empregados	(120)	(34)	(154)
	----	----	----
	444	34	478
	====	====	====

I - c. Premissas Atuariais

Taxa real utilizada para o desconto a valor presente do passivo atuarial	10,24% a.a.
Taxa de retorno esperada sobre os ativos do plano	10,24% a.a.
Taxa de crescimento salarial futuro	6,08% a.a.
Tábua de mortalidade	GAM1971
Tábua de mortalidade de inválidos	RRB1944
Tábua de entrada em invalidez	RRB1944
% de participantes ativos casados na data da aposentadoria	95%
Número de participantes ativos do Plano PBS	14
Número de participantes aposentados do Plano PBS	20
Número de participantes ativos do Plano Visão	1.626

01762-0 TELE SUDESTE CELULAR PARTICIPAÇÕES S.A. 02.558.129/0001-45

11.01 - NOTAS EXPLICATIVAS

II - PAMA - Plano de Assistência Médica aos Aposentados

II - a. Conciliação dos Ativos e Passivos

PAMA (*)	Telerj	Telest	Consolidado
Total do passivo atuarial	1.014	293	1.307
Valor justo dos ativos	(451)	(130)	(581)
	-----	-----	----
Passivo líquido reconhecido no balanço	563	163	726
	=====	=====	=====

(*)Refere-se à participação proporcional da Telerj e Telest nos ativos e passivos do plano multipatrocinado – PAMA, conforme cálculos atuariais. Com base na opinião de seus assessores legais e atuários, a Sociedade, conservadoramente, optou por registrar essa obrigação potencial em 31 de dezembro de 2002.

II - b. Premissas Atuariais

Taxa nominal utilizada para o desconto a valor presente do passivo atuarial	11,30% a.a.
Taxa nominal de retorno esperada sobre os ativos	14,45% a.a.
Inflação	5% a.a.
Taxa de crescimento dos custos médicos	10,62% a.a.
Tábua de mortalidade	GAM1971
Número de aposentados em 30 de novembro de 2002	28

III - PBS-A (Plano de Aposentadoria - Aposentados até 31 de Janeiro de 2000)

Embora o PBS-A esteja superavitário em 31 de dezembro de 2002, nenhum ativo foi reconhecido pela patrocinadora, em virtude da impossibilidade legal de reembolso desse superávit, além do fato de este ser um plano não contributivo, o que impossibilita a redução de contribuições do patrocinador no futuro.

III - a. Conciliação dos Ativos e Passivos

PBS-A (*)	Telerj	Telest	Consolidado
Total do passivo atuarial	7.621	442	8.063
Valor justo dos ativos	(9.520)	(552)	(10.072)
	-----	-----	-----
Valor justo dos ativos em excesso ao passivo atuarial	(1.899)	(110)	(2.009)
	=====	=====	=====

01762-0 TELE SUDESTE CELULAR PARTICIPAÇÕES S.A. 02.558.129/0001-45

11.01 - NOTAS EXPLICATIVAS

(*)Refere-se à participação proporcional da Telerj e Telest nos ativos e passivos do plano multipatrocinado - PBS-A, conforme cálculos atuariais.

III - b. Despesa Prevista para 2003

	<u>Telerj</u>	<u>Telest</u>	<u>Consolidado</u>
Custo dos juros	785	48	833
Rendimento esperado dos ativos	1.085	77	1.162
	-----	-----	-----

c. Premissas Atuariais

Taxa real utilizada para o desconto a valor presente do passivo atuarial	11,30% a.a.
Taxa real de retorno esperada sobre os ativos do plano	14,45% a.a.
Taxa real de crescimento salarial	8,15% a.a.
Taxa de aumento real dos benefícios	5,00% a.a.
Tábua de mortalidade	UP84 com 1 ano de agravamento
Tábua de entrada em invalidez	Tábua Mercer de entrada em invalidez
Número de participantes	20

26. REESTRUTURAÇÃO SOCIETÁRIA

Em 30 de novembro de 2000, foi concluído o processo de reestruturação societária, no qual foi transferido o ágio pago no processo de desestatização da Sociedade para suas controladas.

As demonstrações financeiras mantidas para fins societários e fiscais das Sociedades registram contas específicas relacionadas com ágio e provisão incorporados e amortização, reversão e crédito fiscal correspondentes, cujos saldos em 31 de dezembro de 2002 são como segue:

01762-0 TELE SUDESTE CELULAR PARTICIPAÇÕES S.A. 02.558.129/0001-45

11.01 - NOTAS EXPLICATIVAS

	Saldos na data da incorporação	Cisão Tele Sudeste		ABCD0002	Saldos em 31/12/01	Saldos em 31/12/02
		Telerj	Telest	Telerj	Consolidado	Consolidado
Balanco						
Ágio - incorporado	1.168.270	1.059.504	108.766	225.009	1.052.460	773.804
Provisão - incorporada	778.206	705.755	72.451	150.231	703.495	519.582
	-----	-----	-----	-----	-----	-----
Líquido corresponde ao crédito fiscal incorporado	390.064	353.749	36.315	74.778	348.965	254.222
	=====	=====	=====	=====	=====	=====
Resultado						
Amortização do ágio					278.656	278.656
Reversão da provisão					(183.913)	(183.913)
Crédito fiscal					(94.743)	(94.743)
					-----	-----
Efeito no resultado					-	-
					=====	=====

Como demonstrado, a amortização do ágio, líquida da reversão da provisão e do crédito fiscal correspondente, resulta em efeito nulo no resultado do exercício e, conseqüentemente, na base de cálculo dos dividendos mínimos obrigatórios. Objetivando uma melhor apresentação da situação financeira e patrimonial das Sociedades nas demonstrações financeiras, o valor líquido de R\$254.222 em 31 de dezembro de 2002 (R\$ 348.965 em 31 de dezembro de 2001), que, em essência, representa o crédito fiscal incorporado, foi classificado no balanço no ativo circulante e no realizável a longo prazo como impostos diferidos (vide Nota 7).

O crédito fiscal incorporado será capitalizado na medida de sua realização efetiva. Em 31 de dezembro de 2002, a Sociedade havia capitalizado R\$90.363 e o montante de R\$93.516 aguarda a aprovação do Conselho de Administração para capitalização. A diferença para os R\$94.743 refere-se a não realização da totalidade do benefício fiscal gerado na controlada Telest. Adicionalmente, R\$19.613 e R\$7.129 foram registrados como créditos fiscais sobre prejuízo fiscal e base negativa de contribuição social, respectivamente, pois não geraram o respectivo benefício fiscal.

01762-0 TELE SUDESTE CELULAR PARTICIPAÇÕES S.A. 02.558.129/0001-45

11.01 - NOTAS EXPLICATIVAS

27. HONORÁRIOS DOS ADMINISTRADORES

Durante os exercícios de 2002 e 2001, os honorários dos administradores no valor de R\$2.400 e R\$ 2.100, respectivamente, foram registrados como despesa.

28. TRANSAÇÕES COM PARTES RELACIONADAS

As principais transações com partes relacionadas não consolidadas são:

(a) Comunicação Via Celular para Longas Distâncias (“Roaming”) e Uso de Rede - Essas transações envolvem as empresas pertencentes ao mesmo grupo controlador: Telerj Celular S.A., Telest Celular S.A., Telecomunicações de São Paulo S.A. - Telesp, Celular CRT S.A., Telefônica Servicios Móviles e Telesp Celular S.A. Essas transações foram estabelecidas com base em contratos firmados pela Telebrás com as operadoras concessionárias em período anterior à privatização sendo as condições regulamentadas pela Anatel. A partir de 2002 a Telecomunicações de São Paulo S.A. – Telesp, passou a prestar serviços de longas distância às operadoras, em substituição à Embratel.

(b) Assistência Técnica - É devida pelas Sociedades controladas assistência técnica à Telefônica Móviles S.A. por conta de serviços de telecomunicações.

(c) Prestação de Serviços – Os seguintes serviços são prestados por empresas pertencentes ao mesmo grupo controlador:

- Prestação de serviços corporativos centralizados na Telerj Celular S.A. e Telecomunicações de São Paulo S.A. - Telesp e repassados às sociedades controladas pelo custo efetivamente incorrido nesses serviços.
- Prestação de serviços de teleatendimento pela Atento Brasil S.A. aos usuários do serviço de telecomunicações das sociedades controladas.
- Implantação e manutenção do sistema de controle de rentabilidade e custos pela Telefônica Móviles Solution.
- Serviços de implantação de sistema de segurança patrimonial pela Telefônica Engenharia.

As condições comerciais desses serviços consideram as práticas usuais de mercado aplicadas nos demais contratos das Sociedades.

01762-0 TELE SUDESTE CELULAR PARTICIPAÇÕES S.A. 02.558.129/0001-45

11.01 - NOTAS EXPLICATIVAS

Apresentamos, a seguir, um sumário dos saldos e das transações com partes relacionadas não consolidadas:

	Controladora		Consolidado	
	31/12/02	31/12/01	31/12/02	31/12/01
Ativo:				
Contas a receber de serviços	-	-	928	625
Outros ativos	13.503	12.817	28.063	7.507
Passivo:				
Fornecedores e consignações	(3.531)	(1.789)	(137.176)	(71.776)
Outras obrigações	(1.552)	(924)	(2.340)	(1.185)
Resultado:				
Receitas de serviços de Telecomunicações	-	-	7.308	7.089
Custo dos serviços prestados	-	-	(3.483)	(3.545)
Comercialização dos serviços	-	-	(35.319)	(31.509)
Gerais e administrativas	(4.269)	(2.981)	(28.680)	(17.808)
Receitas (despesas) financeiras, Líquidas	728	-	(48.515)	-

29. SEGUROS

A Sociedade mantém política de monitoramento dos riscos inerentes as suas operações. Por conta disso, em 31 de dezembro de 2002 a sociedade possuía contratos de seguros em vigor para cobertura de riscos operacionais, lucros cessantes, responsabilidade civil, saúde etc. A Administração da Sociedade entende que as coberturas representam valores suficientes para cobrir eventuais perdas. Os principais ativos, responsabilidades ou interesses cobertos por seguros e os respectivos montantes são demonstrados a seguir:

<u>Modalidades</u>	<u>Importâncias Seguradas</u>
Riscos Operacionais	US\$ 600.000 mil
Frota de veículos	R\$ 1.000

01762-0 TELE SUDESTE CELULAR PARTICIPAÇÕES S.A. 02.558.129/0001-45

11.01 - NOTAS EXPLICATIVAS

30. CONCILIAÇÃO ENTRE O LUCRO LÍQUIDO DA
CONTROLADORA E O CONSOLIDADO

Em 31 de dezembro de 2002 e 2001, a conciliação entre o lucro líquido da controladora e o consolidado é a seguinte:

	Consolidado	
	31/12/02	31/12/01
Lucro líquido da controladora	143.616	163.408
Reservas de capital da Telest	(94)	(494)
Dividendos prescritos 1998	(3.146)	-
	-----	-----
Lucro líquido consolidado	140.376	162.914
	=====	=====