

O REGISTRO NA CVM NÃO IMPLICA QUALQUER APRECIÇÃO SOBRE A COMPANHIA, SENDO OS SEUS ADMINISTRADORES RESPONSÁVEIS PELA VERACIDADE DAS INFORMAÇÕES PRESTADAS.

01.01 - IDENTIFICAÇÃO

1 - CÓDIGO CVM 01771-0	2 - DENOMINAÇÃO SOCIAL TELESP CELULAR PARTICIPAÇÕES S/A.	3 - CNPJ 02.558.074/0001-73
4 - NIRE 35300158792		

01.02 - SEDE

1 - ENDEREÇO COMPLETO Av. Dr. Chucri Zaidan, 860 - 4º Andar		2 - BAIRRO OU DISTRITO Morumbi		
3 - CEP 04583-110	4 - MUNICÍPIO São Paulo			5 - UF SP
6 - DDD 011	7 - TELEFONE 5105-1180	8 - TELEFONE -	9 - TELEFONE -	10 - TELEX
11 - DDD 011	12 - FAX 5105-2247	13 - FAX -	14 - FAX -	
15 - E-MAIL www.vivo-sp.com.br				

01.03 - DIRETOR DE RELAÇÕES COM INVESTIDORES (Endereço para Correspondência com a Companhia)

1 - NOME Paulo Cesar Pereira Teixeira				
2 - ENDEREÇO COMPLETO Praia do Botafogo, 501 7º Andar			3 - BAIRRO OU DISTRITO Botafogo	
4 - CEP 22250-040	5 - MUNICÍPIO Rio de Janeiro			6 - UF RJ
7 - DDD 021	8 - TELEFONE 2586-2578	9 - TELEFONE -	10 - TELEFONE -	11 - TELEX
12 - DDD 021	13 - FAX 2586-2580	14 - FAX -	15 - FAX -	
16 - E-MAIL pauloc.teixeira@vivo.com.br				

01.04 - REFERÊNCIA / AUDITOR

EXERCÍCIO SOCIAL EM CURSO		TRIMESTRE ATUAL			TRIMESTRE ANTERIOR		
1 - INÍCIO	2 - TÉRMINO	3 - NÚMERO	4 - INÍCIO	5 - TÉRMINO	6 - NÚMERO	7 - INÍCIO	8 - TÉRMINO
01/01/2004	31/12/2004	3	01/07/2004	30/09/2004	2	01/04/2004	30/06/2004
9 - NOME/RAZÃO SOCIAL DO AUDITOR Deloitte Touche Tohmatsu - Auditores Independentes					10 - CÓDIGO CVM 00385-9		
11 - NOME DO RESPONSÁVEL TÉCNICO José Domingos do Prado					12 - CPF DO RESP. TÉCNICO 022.486.308-83		

01.01 - IDENTIFICAÇÃO

1 - CÓDIGO CVM 01771-0	2 - DENOMINAÇÃO SOCIAL TELESP CELULAR PARTICIPAÇÕES S/A.	3 - CNPJ 02.558.074/0001-73
---------------------------	-------------------------------------------------------------	--------------------------------

01.05 - COMPOSIÇÃO DO CAPITAL SOCIAL

Número de Ações (Mil)	1 - TRIMESTRE ATUAL 30/09/2004	2 - TRIMESTRE ANTERIOR 30/06/2004	3 - IGUAL TRIMESTRE EX. ANTERIOR 30/09/2003
Do Capital Integralizado			
1 - Ordinárias	409.383.864	409.383.864	409.383.864
2 - Preferenciais	762.400.488	762.400.488	762.400.488
3 - Total	1.171.784.352	1.171.784.352	1.171.784.352
Em Tesouraria			
4 - Ordinárias	0	0	0
5 - Preferenciais	0	0	0
6 - Total	0	0	0

01.06 - CARACTERÍSTICAS DA EMPRESA

1 - TIPO DE EMPRESA Empresa Comercial, Industrial e Outras
2 - TIPO DE SITUAÇÃO Operacional
3 - NATUREZA DO CONTROLE ACIONÁRIO Nacional Holding
4 - CÓDIGO ATIVIDADE
5 - ATIVIDADE PRINCIPAL Telefonia Móvel Celular
6 - TIPO DE CONSOLIDADO Total
7 - TIPO DO RELATÓRIO DOS AUDITORES Sem Ressalva

01.07 - SOCIEDADES NÃO INCLUÍDAS NAS DEMONSTRAÇÕES FINANCEIRAS CONSOLIDADAS

1 - ITEM	2 - CNPJ	3 - DENOMINAÇÃO SOCIAL
----------	----------	------------------------

01.08 - PROVENTOS EM DINHEIRO DELIBERADOS E/OU PAGOS DURANTE E APÓS O TRIMESTRE

1 - ITEM	2 - EVENTO	3 - APROVAÇÃO	4 - PROVENTO	5 - INÍCIO PGTO.	6 - TIPO AÇÃO	7 - VALOR DO PROVENTO P/ AÇÃO
----------	------------	---------------	--------------	------------------	---------------	-------------------------------

01.01 - IDENTIFICAÇÃO

1 - CÓDIGO CVM 01771-0	2 - DENOMINAÇÃO SOCIAL TELESP CELULAR PARTICIPAÇÕES S/A.	3 - CNPJ 02.558.074/0001-73
---------------------------	-------------------------------------------------------------	--------------------------------

01.09 - CAPITAL SOCIAL SUBSCRITO E ALTERAÇÕES NO EXERCÍCIO SOCIAL EM CURSO

1- ITEM	2 - DATA DA ALTERAÇÃO	3 - VALOR DO CAPITAL SOCIAL (Reais Mil)	4 - VALOR DA ALTERAÇÃO (Reais Mil)	5 - ORIGEM DA ALTERAÇÃO	7 - QUANTIDADE DE AÇÕES EMITIDAS (Mil)	8 - PREÇO DA AÇÃO NA EMISSÃO (Reais)
---------	-----------------------	--------------------------------------------	---------------------------------------	-------------------------	-------------------------------------------	-----------------------------------------

01.10 - DIRETOR DE RELAÇÕES COM INVESTIDORES

1 - DATA 28/10/2004	2 - ASSINATURA
------------------------	----------------

01.01 - IDENTIFICAÇÃO

1 - CÓDIGO CVM 01771-0	2 - DENOMINAÇÃO SOCIAL TELESP CELULAR PARTICIPAÇÕES S/A.	3 - CNPJ 02.558.074/0001-73
---------------------------	-------------------------------------------------------------	--------------------------------

02.01 - BALANÇO PATRIMONIAL ATIVO (Reais Mil)

1 - CÓDIGO	2 - DESCRIÇÃO	3 - 30/09/2004	4 - 30/06/2004
1	Ativo Total	8.105.882	8.124.190
1.01	Ativo Circulante	642.419	674.604
1.01.01	Disponibilidades	76.482	1.661
1.01.02	Créditos	0	0
1.01.03	Estoques	0	0
1.01.04	Outros	565.937	672.943
1.01.04.01	Tributos Diferidos e a Recuperar	52.852	56.306
1.01.04.02	Despesas Antecipadas	851	1.232
1.01.04.03	Operações com Derivativos	466.149	569.198
1.01.04.04	Outros Ativos	46.085	46.207
1.02	Ativo Realizável a Longo Prazo	195.757	200.056
1.02.01	Créditos Diversos	0	0
1.02.02	Créditos com Pessoas Ligadas	0	0
1.02.02.01	Com Coligadas	0	0
1.02.02.02	Com Controladas	0	0
1.02.02.03	Com Outras Pessoas Ligadas	0	0
1.02.03	Outros	195.757	200.056
1.02.03.01	Operações com Derivativos	0	11.504
1.02.03.02	Tributos Diferidos e a Recuperar	192.375	185.043
1.02.03.03	Despesas Antecipadas	1.436	1.563
1.02.03.04	Outros Ativos	1.946	1.946
1.03	Ativo Permanente	7.267.706	7.249.530
1.03.01	Investimentos	7.267.066	7.248.799
1.03.01.01	Participações em Coligadas	0	0
1.03.01.02	Participações em Controladas	7.266.962	7.248.695
1.03.01.03	Outros Investimentos	104	104
1.03.02	Imobilizado	640	731
1.03.03	Diferido	0	0

01.01 - IDENTIFICAÇÃO

1 - CÓDIGO CVM 01771-0	2 - DENOMINAÇÃO SOCIAL TELESP CELULAR PARTICIPAÇÕES S/A.	3 - CNPJ 02.558.074/0001-73
---------------------------	-------------------------------------------------------------	--------------------------------

02.02 - BALANÇO PATRIMONIAL PASSIVO (Reais Mil)

1 - CÓDIGO	2 - DESCRIÇÃO	3 - 30/09/2004	4 - 30/06/2004
2	Passivo Total	8.105.882	8.124.190
2.01	Passivo Circulante	3.726.414	3.545.949
2.01.01	Empréstimos e Financiamentos	3.390.930	3.371.842
2.01.02	Debêntures	12.980	32.287
2.01.03	Fornecedores	1.178	1.808
2.01.04	Impostos, Taxas e Contribuições	381	7.360
2.01.05	Dividendos a Pagar	4.552	4.551
2.01.06	Provisões	57.825	56.192
2.01.06.01	Provisões para Contingências	57.825	56.192
2.01.07	Dívidas com Pessoas Ligadas	0	0
2.01.08	Outros	258.568	71.909
2.01.08.01	Pessoal, Encargos e Benefícios Sociais	964	574
2.01.08.02	Operações com Derivativos	234.950	46.762
2.01.08.03	Outras Obrigações	22.654	24.573
2.02	Passivo Exigível a Longo Prazo	1.241.813	1.287.656
2.02.01	Empréstimos e Financiamentos	676.699	766.751
2.02.02	Debêntures	500.000	500.000
2.02.03	Provisões	0	0
2.02.04	Dívidas com Pessoas Ligadas	16.904	16.833
2.02.04.01	Obrigações com Empresas do Grupo	16.904	16.833
2.02.05	Outros	48.210	4.072
2.02.05.01	Operações com Derivativos	48.057	3.919
2.02.05.02	Recursos Capitalizáveis	153	153
2.03	Resultados de Exercícios Futuros	0	0
2.05	Patrimônio Líquido	3.137.655	3.290.585
2.05.01	Capital Social Realizado	4.373.661	4.373.661
2.05.02	Reservas de Capital	1.089.879	1.089.879
2.05.03	Reservas de Reavaliação	0	0
2.05.03.01	Ativos Próprios	0	0
2.05.03.02	Controladas/Coligadas	0	0
2.05.04	Reservas de Lucro	0	0
2.05.04.01	Legal	0	0
2.05.04.02	Estatutária	0	0
2.05.04.03	Para Contingências	0	0
2.05.04.04	De Lucros a Realizar	0	0
2.05.04.05	Retenção de Lucros	0	0
2.05.04.06	Especial p/ Dividendos Não Distribuídos	0	0
2.05.04.07	Outras Reservas de Lucro	0	0
2.05.05	Lucros/Prejuízos Acumulados	(2.325.885)	(2.172.955)

01.01 - IDENTIFICAÇÃO

1 - CÓDIGO CVM 01771-0	2 - DENOMINAÇÃO SOCIAL TELESP CELULAR PARTICIPAÇÕES S/A.	3 - CNPJ 02.558.074/0001-73
---------------------------	-------------------------------------------------------------	--------------------------------

03.01 - DEMONSTRAÇÃO DO RESULTADO (Reais Mil)

1 - CÓDIGO	2 - DESCRIÇÃO	3 - 01/07/2004 a 30/09/2004	4 - 01/01/2004 a 30/09/2004	5 - 01/07/2003 a 30/09/2003	6 - 01/01/2003 a 30/09/2003
3.01	Receita Bruta de Vendas e/ou Serviços	0	0	0	0
3.02	Deduções da Receita Bruta	0	0	0	0
3.03	Receita Líquida de Vendas e/ou Serviços	0	0	0	0
3.04	Custo de Bens e/ou Serviços Vendidos	0	0	0	0
3.05	Resultado Bruto	0	0	0	0
3.06	Despesas/Receitas Operacionais	(153.033)	(258.996)	(69.069)	(462.733)
3.06.01	Com Vendas	0	0	0	0
3.06.02	Gerais e Administrativas	(2.350)	(6.024)	(1.786)	(15.424)
3.06.03	Financeiras	(168.456)	(509.580)	(180.623)	(439.806)
3.06.03.01	Receitas Financeiras	237.805	462.689	406.528	903.191
3.06.03.02	Despesas Financeiras	(406.261)	(972.269)	(587.151)	(1.342.997)
3.06.04	Outras Receitas Operacionais	0	728	3.483	5.378
3.06.05	Outras Despesas Operacionais	(50.367)	(144.554)	(35.856)	(56.587)
3.06.06	Resultado da Equivalência Patrimonial	68.140	400.434	145.713	43.706
3.07	Resultado Operacional	(153.033)	(258.996)	(69.069)	(462.733)
3.08	Resultado Não Operacional	103	3.490	1	(44)
3.08.01	Receitas	21	3.812	0	20
3.08.02	Despesas	82	(322)	1	(64)
3.09	Resultado Antes Tributação/Participações	(152.930)	(255.506)	(69.068)	(462.777)
3.10	Provisão para IR e Contribuição Social	0	0	0	0
3.11	IR Diferido	0	0	0	0
3.12	Participações/Contribuições Estatutárias	0	0	0	0
3.12.01	Participações	0	0	0	0
3.12.02	Contribuições	0	0	0	0
3.13	Reversão dos Juros sobre Capital Próprio	0	0	0	0

01.01 - IDENTIFICAÇÃO

1 - CÓDIGO CVM 01771-0	2 - DENOMINAÇÃO SOCIAL TELESP CELULAR PARTICIPAÇÕES S/A.	3 - CNPJ 02.558.074/0001-73
---------------------------	-------------------------------------------------------------	--------------------------------

03.01 - DEMONSTRAÇÃO DO RESULTADO (Reais Mil)

1 - CÓDIGO	2 - DESCRIÇÃO	3 - 01/07/2004 a 30/09/2004	4 - 01/01/2004 a 30/09/2004	5 - 01/07/2003 a 30/09/2003	6 - 01/01/2003 a 30/09/2003
3.15	Lucro/Prejuízo do Período	(152.930)	(255.506)	(69.068)	(462.777)
	NÚMERO AÇÕES, EX-TESOURARIA (Mil)	1.171.784.352	1.171.784.352	1.171.784.352	1.171.784.352
	LUCRO POR AÇÃO				
	PREJUÍZO POR AÇÃO	(0,00013)	(0,00022)	(0,00006)	(0,00039)

CVM - COMISSÃO DE VALORES MOBILIÁRIOS

ITR - Informações Trimestrais

Legislação Societária

EMPRESA COMERCIAL, INDUSTRIAL E OUTRAS

Data-Base - 30/09/2004

01771-0 TELESP CELULAR PARTICIPAÇÕES S/A.02.558.074/0001-73

04.01 - NOTAS EXPLICATIVAS

1. CONTEXTO OPERACIONAL

A Telesp Celular Participações S.A. ("TCP" ou "Sociedade") é uma sociedade de capital aberto que em 30 de setembro de 2004 tem como controladores a Brasilcel N.V. (57,26% do capital total) e a Portelcom Participações S.A. (7,86% do capital total) que é uma subsidiária integral da Brasilcel N.V.

A Brasilcel N.V. é controlada em conjunto pela Telefónica Móviles, S.A. (50% do capital total), pela PT Móveis, Serviços de Telecomunicações, SGPS, S.A. (49,999% do capital total), e pela Portugal Telecom, SGPS, S.A. (0,001% do capital total).

A "TCP" é controladora das operadoras Telesp Celular S.A. ("TC"), Global Telecom S.A. ("GT") e Tele Centro Oeste Celular Participações S.A ("TCO"), as quais exploram serviços de telefonia móvel celular nos estados de São Paulo, Paraná e Santa Catarina e Distrito Federal respectivamente, incluindo atividades necessárias ou úteis à execução desses serviços, em conformidade com as autorizações que lhe foram outorgadas.

As autorizações concedidas à "TC", à "GT" e à "TCO" têm vigência até 05 de agosto de 2008, 08 de abril de 2013 e 24 de julho de 2006, respectivamente, e são renováveis, uma única vez, pelo prazo de 15 anos, mediante pagamento de taxas equivalentes a aproximadamente 1% do faturamento anual das operadoras.

Adicionalmente a "TCO" é a controladora das seguintes operadoras:

<u>Operadora</u>	<u>% de partic. da "TCO"</u>	<u>Área de operação</u>	<u>Prazo da autorização</u>
Telegoiás Celular S.A.	100	Góias e Tocantins	29.10.08
Telemat Celular S.A.	100	Mato Grosso	30.03.09
Telems Celular S.A.	100	Mato Grosso do Sul	28.09.09
Teleron Celular S.A.	100	Rondônia	21.07.09

CVM - COMISSÃO DE VALORES MOBILIÁRIOS

ITR - Informações Trimestrais

Legislação Societária

EMPRESA COMERCIAL, INDUSTRIAL E OUTRAS

Data-Base - 30/09/2004

01771-0 TELESP CELULAR PARTICIPAÇÕES S/A.02.558.074/0001-73

04.01 - NOTAS EXPLICATIVAS

Teleacre Celular S.A.	100	Acre	15.07.09
Norte Brasil Telecom S.A. (NBT)	100	Amazonas, Roraima, Amapá, Pará e Maranhão	29.11.13

A "TCO" detém ainda o controle da TCO IP S.A. "TCO IP" que explorava serviços de telecomunicações, serviços de acesso a internet, desenvolvimento de soluções e outros até 16/08/2004 quando o Ato nº 45.941 da Anatel deliberou a extinção da autorização. A extinção não desonera a empresa TCO IP S.A., de suas obrigações com terceiros, inclusive às firmadas com a Anatel.

Em 6 de julho de 2003, as operadoras implementaram o Código de Seleção de Prestadora (CSP), no qual o cliente passa a selecionar a prestadora de serviço de longa distância e internacional, em atendimento as regras do Serviço Móvel Pessoal (SMP). As operadoras controladas deixaram de receber as receitas dos serviços de longa distância e internacional, e passaram a receber receita de interconexão pelo uso de suas redes nessas ligações.

Os negócios das sociedades controladas, incluindo os serviços que podem prover, são regulamentados pela Agência Nacional de Telecomunicações - ANATEL, autoridade regulamentadora de telecomunicações, de acordo com a Lei nº 9.472, de 16 de julho de 1997, e respectivos regulamentos, decretos, decisões e planos.

2. APRESENTAÇÃO DAS DEMONSTRAÇÕES FINANCEIRAS

As demonstrações financeiras consolidadas incluem, além dos saldos e transações da Sociedade:

- Em 30 de setembro e 30 de junho de 2004 os saldos e transações das controladas "TC", "GT" e "TCO" e controladas e das controladas indiretas Telesp Celular International Ltd. e Telesp Celular Overseas.

CVM - COMISSÃO DE VALORES MOBILIÁRIOS

ITR - Informações Trimestrais

Legislação Societária

EMPRESA COMERCIAL, INDUSTRIAL E OUTRAS

Data-Base - 30/09/2004

01771-0 TELESP CELULAR PARTICIPAÇÕES S/A.

02.558.074/0001-73

04.01 - NOTAS EXPLICATIVAS

- Em 30 de setembro de 2003 os saldos e transações das controladas "TC", "GT" e "TCO" e controladas e das controladas indiretas Telesp Celular International Ltd. e Telesp Celular Overseas. O resultado da "TCO" e de suas controladas compreende o período de maio a setembro de 2003..

Nas consolidações, todos os saldos e transações entre as sociedades acima foram eliminados.

As demonstrações financeiras referentes a 30 de junho de 2004 e 30 de setembro de 2003 foram reclassificadas, quando aplicável, para fins de comparabilidade.

3. RESUMO DAS PRINCIPAIS PRÁTICAS CONTÁBEIS

As informações trimestrais ("ITRs") são apresentadas em milhares de reais e foram elaboradas de acordo com as práticas contábeis adotadas no Brasil e normas complementares emitidas pela Comissão de Valores Mobiliários ("CVM"), que não prevêem o reconhecimento dos efeitos inflacionários a partir de 1º de janeiro de 1996.

Estas ITRs foram elaboradas segundo princípios, práticas e critérios consistentes com aqueles adotados na elaboração das demonstrações financeiras do último exercício social e devem ser analisadas em conjunto com essas demonstrações.

4. DISPONIBILIDADES

	Controladora		Consolidado	
	30.09.04	30.06.04	30.09.04	30.06.04
Caixa e bancos	671	1.661	257.466	55.232
Aplicações financeiras	<u>75.811</u>	-	<u>1.251.380</u>	<u>1.044.237</u>
Total	<u>76.482</u>	<u>1.661</u>	<u>1.508.846</u>	<u>1.099.469</u>

CVM - COMISSÃO DE VALORES MOBILIÁRIOS

ITR - Informações Trimestrais

Legislação Societária

EMPRESA COMERCIAL, INDUSTRIAL E OUTRAS

Data-Base - 30/09/2004

01771-0 TELESP CELULAR PARTICIPAÇÕES S/A.02.558.074/0001-73

04.01 - NOTAS EXPLICATIVAS

As aplicações referem-se, na sua maioria, a operações de renda fixa, indexadas à variação do CDI-Certificado de Depósitos Interbancários.

5. CONTAS A RECEBER, LÍQUIDAS

	Consolidado	
	30.09.04	30.06.04
Valores a receber de serviços a faturar	190.925	186.788
Valores a receber de serviços faturados	680.582	662.875
Valores a receber de interconexão	373.299	362.783
Valores a receber de mercadorias vendidas	243.506	284.253
Provisão para créditos de liquidação duvidosa	<u>(152.985)</u>	<u>(153.614)</u>
Total	<u>1.335.327</u>	<u>1.343.085</u>

A movimentação da provisão para créditos de liquidação duvidosa é como segue:

CVM - COMISSÃO DE VALORES MOBILIÁRIOS

ITR - Informações Trimestrais

Legislação Societária

EMPRESA COMERCIAL, INDUSTRIAL E OUTRAS

Data-Base - 30/09/2004

01771-0 TELESP CELULAR PARTICIPAÇÕES S/A.

02.558.074/0001-73

04.01 - NOTAS EXPLICATIVAS

	Consolidado	
	2004	2003
Saldo no início do ano	135.841	120.135
Complemento de provisão no 1º trimestre	33.645	6.906
Baixas do 1º trimestre	<u>(27.891)</u>	<u>(19.977)</u>
Saldo em 31 de março	141.595	107.064
Complemento de provisão no 2º trimestre	33.106	29.719
Baixas do 2º trimestre	(21.087)	(25.233)
Consolidação inicial da "TCO"	<u>-</u>	<u>29.597</u>
Saldo em 30 de junho	153.614	141.147
Complemento de provisão no 3º trimestre	50.602	35.522
Baixas do 3º trimestre	<u>(51.231)</u>	<u>(32.435)</u>
Saldo em 30 de setembro	<u>152.985</u>	<u>144.234</u>

6. ESTOQUES

	Consolidado	
	30.09.04	30.06.04
Aparelhos celulares	335.878	392.238
Acessórios	21.291	20.334
(-) Provisão para obsolescência	<u>(40.412)</u>	<u>(39.121)</u>
Total	<u>316.757</u>	<u>373.451</u>

CVM - COMISSÃO DE VALORES MOBILIÁRIOS

ITR - Informações Trimestrais

Legislação Societária

EMPRESA COMERCIAL, INDUSTRIAL E OUTRAS

Data-Base - 30/09/2004

01771-0 TELESP CELULAR PARTICIPAÇÕES S/A.

02.558.074/0001-73

04.01 - NOTAS EXPLICATIVAS**7. TRIBUTOS DIFERIDOS E A RECUPERAR**

	Controladora		Consolidado	
	30.09.04	30.06.04	30.09.04	30.06.04
Contribuição social e imposto de renda antecipados	183.783	186.275	277.012	281.554
Imposto de renda na fonte	50.084	53.594	156.857	156.829
ICMS a recuperar	-	-	203.791	182.762
PIS, COFINS e outros a recuperar	10.941	1.061	56.052	31.688
Total de impostos a recuperar	244.808	240.930	693.712	652.833
Contribuição social e imposto de renda diferidos	419	419	1.371.379	1.457.557
ICMS sobre vendas a apropriar	-	-	12.616	14.049
Total	<u>245.227</u>	<u>241.349</u>	<u>2.077.707</u>	<u>2.124.439</u>
Circulante	52.852	56.306	870.089	880.468
Longo prazo	192.375	185.043	1.207.618	1.243.971

Os principais componentes do imposto de renda e da contribuição social diferidos são demonstrados a seguir:

CVM - COMISSÃO DE VALORES MOBILIÁRIOS

ITR - Informações Trimestrais

Legislação Societária

EMPRESA COMERCIAL, INDUSTRIAL E OUTRAS

Data-Base - 30/09/2004

01771-0 TELESP CELULAR PARTICIPAÇÕES S/A.

02.558.074/0001-73

04.01 - NOTAS EXPLICATIVAS

	Controladora		Consolidado	
	30.09.04	30.06.04	30.09.04	30.06.04
Crédito fiscal incorporado (reestruturação societária)	-	-	1.043.245	1.101.510
Créditos tributários:				
Obsolescência	-	-	11.805	8.806
Contingências	-	-	75.705	66.430
Créditos de liquidação duvidosa	-	-	48.029	47.960
Operações com derivativos	-	-	4.585	7.319
Outras			27.862	71.681
Prejuízo fiscal e base negativa de contribuição social	<u>419</u>	<u>419</u>	<u>160.148</u>	<u>153.851</u>
Total de tributos diferidos	<u>419</u>	<u>419</u>	<u>1.371.379</u>	<u>1.457.557</u>
Circulante	-	-	338.633	488.577
Longo prazo	419	419	1.032.746	968.980

Os impostos diferidos foram constituídos no pressuposto de realização futura como segue:

- a. Prejuízo fiscal e base negativa: substancialmente da controlada "TC", serão compensados no limite de 30% do lucro tributável de cada exercício. A Sociedade controlada, de acordo com a projeção de resultados futuros, estima compensar todo o prejuízo fiscal e base negativa em 2 anos.
- b. Crédito fiscal incorporado: representado pelo saldo líquido de ágio e provisão para manutenção da integridade do patrimônio líquido (Nota 29). A realização ocorre proporcionalmente à amortização do ágio na "TC" e na "TCO" e controladas, cujo prazo é de 10 e 5 anos, respectivamente. Estudos de

CVM - COMISSÃO DE VALORES MOBILIÁRIOS

ITR - Informações Trimestrais

Legislação Societária

EMPRESA COMERCIAL, INDUSTRIAL E OUTRAS

Data-Base - 30/09/2004

01771-0 TELESP CELULAR PARTICIPAÇÕES S/A.

02.558.074/0001-73

04.01 - NOTAS EXPLICATIVAS

consultores externos utilizados nos processos de reestruturação societária suportaram a recuperação dos valores nestes prazos.

- c. Diferenças temporárias: a realização ocorrerá por ocasião do pagamento das provisões, da efetiva perda com créditos de liquidação duvidosa ou da realização dos estoques.

Estudos técnicos de viabilidade, aprovados pelo Conselho de Administração da Sociedade, indicam a plena recuperação dos valores de impostos diferidos reconhecidos, como definido pela Instrução CVM 371. O cronograma previsto de realização dos referidos impostos em 30 de setembro de 2004 é como segue:

Prazo	Controladora	Consolidado
2004	-	74.608
2005	-	401.599
2006	419	211.677
2007	-	210.765
2008 em diante	-	<u>472.730</u>
Total	<u>419</u>	<u>1.371.379</u>

A Instrução CVM 371 determina que sejam realizados estudos periódicos para suportar a manutenção dos valores contabilizados. A controladora e suas controladas "GT" e "TCO IP" não reconheceram imposto de renda e contribuição social diferidas sobre prejuízos fiscais e diferenças temporárias, em função da ausência de projeções de lucros tributáveis a curto prazo.

8. DESPESAS ANTECIPADAS

Controladora

Consolidado

CVM - COMISSÃO DE VALORES MOBILIÁRIOS

ITR - Informações Trimestrais

Legislação Societária

EMPRESA COMERCIAL, INDUSTRIAL E OUTRAS

Data-Base - 30/09/2004

01771-0 TELESP CELULAR PARTICIPAÇÕES S/A.

02.558.074/0001-73

04.01 - NOTAS EXPLICATIVAS

	30.09.04	30.06.04	30.09.04	30.06.04
Taxa FISTEL	-	-	121.012	144.769
Encargos financeiros	2.284	2.790	4.005	4.367
Propaganda a distribuir	-	-	23.748	24.920
Prêmio de Seguros	-	-	1.904	2.787
Aluguéis	-	-	13.683	-
Outras	3	5	15.582	18.300
Total	2.287	2.795	179.934	195.143
Circulante	851	1.232	144.946	159.845
Longo prazo	1.436	1.563	34.988	35.298

9. OUTROS ATIVOS

	Controladora		Consolidado	
	30.09.04	30.06.04	30.09.04	30.06.04
Subsídio na venda de mercadorias	-	-	28.182	48.983
Créditos com fornecedores	-	-	30.675	41.151
Depósitos judiciais	-	-	54.594	29.656
Adiantamento a empregados	84	6	8.005	9.250
Créditos com empresas associadas	45.798	45.998	26.503	66.290
Outros ativos	2.149	2.149	25.024	36.494
Total	48.031	48.153	172.983	231.824
Circulante	46.085	46.207	99.740	184.928
Longo prazo	1.946	1.946	73.243	46.896

10. INVESTIMENTOS**a. Participações nas controladas**

Participação Participação Total da

CVM - COMISSÃO DE VALORES MOBILIÁRIOS

ITR - Informações Trimestrais

Legislação Societária

EMPRESA COMERCIAL, INDUSTRIAL E OUTRAS

Data-Base - 30/09/2004

01771-0 TELESP CELULAR PARTICIPAÇÕES S/A.

02.558.074/0001-73

04.01 - NOTAS EXPLICATIVAS

Investidas	Ordinárias	preferenciais	Participação
Telesp Celular S.A.	100%	-	100%
Global Telecom S.A.	100%	100%	100%
Tele Centro Oeste Celular Participações S.A.	90,23%	-	29,30%

Para efeito de cálculo da participação na "TCO", é considerado o capital social deduzido das ações em tesouraria.

b. Quantidade de ações possuídas

Investidas	Lotes de 1.000 ações		
	Ações ordinárias	Ações preferenciais	Total de ações
Telesp Celular S.A.	83.155.768	-	83.155.768
Global Telecom S.A.	3.810	7.621	11.431
Tele Centro Oeste Celular Participações S.A.	111.583.150	-	111.583.150

c. Informações das Controladas

Investidas	Patrimônio líquido em 30.09.04	Patrimônio líquido em 30.06.04	Lucro líquido (prejuízo) do período findo em 30.09.04	Lucro líquido (prejuízo) do período findo em 30.09.03
Telesp Celular S.A.	3.505.521	3.449.675	439.970	374.382
Global Telecom S.A.	1.334.070	1.363.074	(150.823)	(370.213)
Tele Centro Oeste Celular Participações S.A.	2.444.125	2.303.000	377.460	191.095(a)

(a) Refere-se ao lucro líquido dos meses de maio a setembro de 2003.

d. Composição e movimentação

CVM - COMISSÃO DE VALORES MOBILIÁRIOS

ITR - Informações Trimestrais

Legislação Societária

EMPRESA COMERCIAL, INDUSTRIAL E OUTRAS

Data-Base - 30/09/2004

01771-0 TELESP CELULAR PARTICIPAÇÕES S/A.

02.558.074/0001-73

04.01 - NOTAS EXPLICATIVAS

O saldo de investimentos da controladora incluiu a participação no patrimônio das controladas diretas, ágio, adiantamento para futuro aumento de capital e provisão para perdas em investimentos, bem como outros investimentos conforme demonstrado abaixo:

	Controladora		Consolidado	
	30.09.04	30.06.04	30.09.04	30.06.04
Investimentos em controladas	5.206.335	5.138.191	-	-
Ágio na aquisição de investimentos, líquido	1.993.095	2.043.083	2.094.479	2.144.857
Adiantamento para futuro aumento de capital	517.148	517.037	-	-
Provisão para perdas em investimentos (a)	(449.615)	(449.615)	(449.615)	(449.615)
Outros investimentos	<u>103</u>	<u>103</u>	<u>294</u>	<u>294</u>
Saldo do investimento	<u>7.267.066</u>	<u>7.248.799</u>	<u>1.645.158</u>	<u>1.695.536</u>

(a) Em decorrência dos prejuízos acumulados pela "GT" e do seu endividamento, foram constituídas provisões para perda no investimento.

A movimentação dos investimentos em 30.09.04 e 30.06.04 é como segue:

	Controladora	
	30.09.04	30.06.04
Saldo inicial	7.248.799	6.979.108
Equivalência patrimonial	68.140	171.695
Juros sobre o capital próprio e dividendos recebidos	-	(351.770)

CVM - COMISSÃO DE VALORES MOBILIÁRIOS

ITR - Informações Trimestrais

Legislação Societária

EMPRESA COMERCIAL, INDUSTRIAL E OUTRAS

Data-Base - 30/09/2004

01771-0 TELESP CELULAR PARTICIPAÇÕES S/A.02.558.074/0001-73

04.01 - NOTAS EXPLICATIVAS

Ágio na aquisição de investimentos	(11)	13
Amortização de ágio na aquisição de investimentos	(49.976)	(48.091)
Adiantamento para futuro aumento de capital	-	496.207
Investimento em controladas	-	10
Ganho na alteração de percentual de participação	3	1.281
Dividendos e juros sobre o capital próprio prescritos na controlada	-	728
Perda na participação em reserva de ágio	<u>111</u>	<u>(382)</u>
Saldo final	<u>7.267.066</u>	<u>7.248.799</u>

O ágio quando da aquisição da "GT", no montante de R\$1.077.020, será amortizado em 10 anos tomando por base a expectativa de lucratividade futura a partir do início da geração de resultados positivos, previsto para 2005.

A "TC" possui investimentos nas empresas Telesp Celular International Ltd. e Telesp Celular Overseas, estabelecidas no exterior, para obtenção e repasse de fundos através de empréstimos internacionais.

Em 31 de maio de 2004, o benefício fiscal decorrente do ágio pago na aquisição da "TCO" foi transferido para aquela Sociedade e suas controladas. Conseqüentemente R\$511.061 foi transferido para adiantamento para futuro aumento de capital, uma vez que serão emitidas ações em favor da "TCP" quando da realização deste benefício pela "TCO" e por suas controladas. O ágio remanescente, no montante de R\$992.059, foi atribuído à rentabilidade futura e será amortizado em 5 anos.

Em 30 de março de 2004, a "TCP" aumentou a sua participação no capital da "TCO", utilizando parte do adiantamento para futuro aumento de capital. A participação dos minoritários neste aumento de capital resultou no reembolso para a "TCP" no montante de R\$1.132.

CVM - COMISSÃO DE VALORES MOBILIÁRIOS

ITR - Informações Trimestrais

Legislação Societária

EMPRESA COMERCIAL, INDUSTRIAL E OUTRAS

Data-Base - 30/09/2004

01771-0 TELESP CELULAR PARTICIPAÇÕES S/A.

02.558.074/0001-73

04.01 - NOTAS EXPLICATIVAS**11. IMOBILIZADO**

	Taxa anual %	Consolidado			
		Custo	30.09.04		30.06.04
			Depreciação Acumulada	Imobilizado Líquido	Imobilizado Líquido
Equipamentos de transmissão	4 a 20	4.148.061	2.575.083	1.572.978	1.555.733
Equipamentos de comutação	10 a 16,67	1.594.633	765.728	828.905	736.137
Infra-estrutura	2,86 a 20	1.272.399	512.388	760.011	747.889
Terrenos	-	48.253	-	48.253	48.303
Direito de uso de software	20	1.097.650	615.403	482.247	473.795
Prédios	2,86 a 4	168.021	33.645	134.376	134.197
Equipamentos terminais	50 a 66,67	320.453	213.041	107.412	81.684
Licença de concessão	6,67	976.477	417.667	558.810	575.170
Outros ativos	4 a 20	377.598	206.458	171.140	161.306
Bens e instalações em andamento	-	<u>715.665</u>	<u>-</u>	<u>715.665</u>	<u>690.347</u>
Total		<u>10.719.210</u>	<u>5.339.413</u>	<u>5.379.797</u>	<u>5.204.561</u>

No período de nove meses findo em 30 de setembro de 2004, a Sociedade capitalizou encargos financeiros sobre bens e instalações em andamento no montante de R\$4.693 (R\$1.410 no mesmo período de 2003).

CVM - COMISSÃO DE VALORES MOBILIÁRIOS

ITR - Informações Trimestrais

Legislação Societária

EMPRESA COMERCIAL, INDUSTRIAL E OUTRAS

Data-Base - 30/09/2004

01771-0 TELESP CELULAR PARTICIPAÇÕES S/A.

02.558.074/0001-73

04.01 - NOTAS EXPLICATIVAS**12. DIFERIDO**

	Consolidado		
	Taxa anual de amortização %	30.09.04	30.06.04
Despesas pré-operacionais:			
Amortização da licença	10	80.496	80.496
Despesas financeiras	10	201.131	201.131
Despesas gerais e administrativas	10	<u>71.624</u>	<u>71.624</u>
		353.251	353.251
Ágio – Ceterp Celular S.A.	10	84.265	84.265
Fundo de comércio	(a)	13.681	12.435
Outros		<u>154</u>	<u>-</u>
		<u>98.100</u>	<u>96.700</u>
Total		451.351	449.951
Amortização acumulada:			
Pré-operacionais		(177.090)	(168.036)
Ágio – Ceterp Celular S.A.		(32.301)	(30.195)
Fundo de comércio		<u>(6.993)</u>	<u>(6.374)</u>
		<u>(216.384)</u>	<u>(204.605)</u>
Total do diferido		<u>234.967</u>	<u>245.346</u>

(a) Amortização calculada de acordo com os prazos contratuais.

CVM - COMISSÃO DE VALORES MOBILIÁRIOS

ITR - Informações Trimestrais

Legislação Societária

EMPRESA COMERCIAL, INDUSTRIAL E OUTRAS

Data-Base - 30/09/2004

01771-0 TELESP CELULAR PARTICIPAÇÕES S/A.

02.558.074/0001-73

04.01 - NOTAS EXPLICATIVAS**13. FORNECEDORES E CONTAS A PAGAR**

	Controladora		Consolidado	
	30.09.04	30.06.04	30.09.04	30.06.04
Fornecedores	1.146	1.686	811.528	982.613
Interconexão/interligação	-	-	29.525	111.993
Repasse SMP (a)	-	-	233.028	180.844
Assistência técnica (Vide nota 30)	-	-	81.469	50.930
Outros	<u>32</u>	<u>122</u>	<u>16.885</u>	<u>20.712</u>
Total	<u>1.178</u>	<u>1.808</u>	<u>1.172.435</u>	<u>1.347.092</u>

(a) Refere-se a serviços de longa distância (ligações VC2 e VC3) a serem repassados às operadoras, em função da migração para o sistema SMP (Nota 1).

14. IMPOSTOS, TAXAS E CONTRIBUIÇÕES

	Controladora		Consolidado	
	30.09.04	30.06.04	30.09.04	30.06.04
ICMS	-	-	332.142	325.324
Imposto de renda e contribuição social	-	-	31.503	51.638
PIS e COFINS	-	6.067	60.482	49.734
FISTEL	-	-	6.985	9.324
FUST e FUNTTEL	-	-	3.962	3.527
Outros impostos, taxas e contribuições	<u>381</u>	<u>1.293</u>	<u>26.632</u>	<u>13.630</u>

CVM - COMISSÃO DE VALORES MOBILIÁRIOS

ITR - Informações Trimestrais

Legislação Societária

EMPRESA COMERCIAL, INDUSTRIAL E OUTRAS

Data-Base - 30/09/2004

01771-0 TELESP CELULAR PARTICIPAÇÕES S/A.02.558.074/0001-73

04.01 - NOTAS EXPLICATIVAS

Total	<u>381</u>	<u>7.360</u>	<u>461.706</u>	<u>453.177</u>
Circulante	381	7.360	274.617	261.831
Longo prazo	-	-	187.089	191.346

Da parcela do longo prazo, R\$169.024 refere-se ao ICMS - Programa Paraná Mais Emprego, decorrente do convênio com o Governo do Estado do Paraná, relativo a postergação do pagamento de ICMS. Este Convênio estabelece que o vencimento do ICMS ocorrerá sempre no 49º mês subsequente àquele em que o ICMS for apurado, entre outros benefícios.

CVM - COMISSÃO DE VALORES MOBILIÁRIOS

ITR - Informações Trimestrais

Legislação Societária

EMPRESA COMERCIAL, INDUSTRIAL E OUTRAS

Data-Base - 30/09/2004

01771-0 TELESP CELULAR PARTICIPAÇÕES S/A.

02.558.074/0001-73

04.01 - NOTAS EXPLICATIVAS**15. EMPRÉSTIMOS E FINANCIAMENTOS****a. Composição da dívida**

Descrição	Moeda	Encargos	Vencimento	Controladora		Consolidado	
				30.09.04	30.06.04	30.09.04	30.06.04
Instituições Financeiras:							
Teleproduzir (b)	R\$	0,2%a.a.	30/09/2012	-	-	15.159	14.092
Compror	US\$	0,3%a.a. a 4,9%a.a.	12/11/2004 a 20/12/2005	-	-	181.189	173.203
Resolução 2770	US\$	0,5%a.a. a 11,55%a.a.	20/12/2004 a 18/04/2007	1.664.321	1.572.920	1.882.830	1.653.192
Resolução 2770	¥	1,4%a.a.	19/09/2005	-	-	100.193	-
Resolução 63	¥	1,3%a.a. a 1,4%a.a.	24/02/2005 a 12/08/2005	348.379	383.169	348.379	383.169
Floating Rate Notes	US\$	6,75%a.a.	22/12/2004	428.790	466.125	428.790	466.125
BNDES	R\$	TJLP + 3,5%a.a. a 3,6%a.a. (a)	15/12/2005 a 15/06/2011	-	-	535.884	534.582
BNDES	UMBND	UMBND + 3,5%a.a. a 3,6%a.a.	15/10/2007 a 15/07/2011	-	-	75.739	73.572
Prorrogação de liq. De opções Offshore	US\$	Libor + 1%a.a.	15/10/2004	-	-	186.080	-
Debêntures	R\$	104,6% do CDI	01/08/2008	500.000	500.000	500.000	500.000
ExportDevelopment	US\$	Libor + 3,9%a.a. a 5,0%a.a.	22/11/2005 a 14/12/2006	-	-	100.511	109.263
Canadá-EDC							
NEC do Brasil	US\$	7,3%a.a.	29/11/2005	-	-	11.618	12.630
Outros	R\$	Coluna 27FGV	31/10/2008	-	-	1.623	1.793
Commercial Paper	US\$	Libor + 5%a.a.	29/07/2005	-	-	343.033	372.900
Floating Rate Notes	€	7%a.a. + Euribor	29/11/2004	1.480.016	1.579.003	1.480.016	1.579.003
Commercial Paper	US\$	13,25%a.a.	27/09/2007 a 30/12/2007	-	-	257.274	279.675
Aquisição investimentos "TCO"	R\$	110% CDI		53.484	56.821	53.484	56.821
Juros				105.619	112.842	134.645	145.301

CVM - COMISSÃO DE VALORES MOBILIÁRIOS

ITR - Informações Trimestrais

Legislação Societária

EMPRESA COMERCIAL, INDUSTRIAL E OUTRAS

Data-Base - 30/09/2004

01771-0 TELESP CELULAR PARTICIPAÇÕES S/A.

02.558.074/0001-73

04.01 - NOTAS EXPLICATIVAS

Total	4.580.609	4.670.880	6.636.447	6.355.321
Circulante	3.403.910	3.404.129	4.520.170	4.286.358
Longo prazo	1.176.699	1.266.751	2.116.277	2.068.963

(a) Caso a TJLP seja superior a 10% a.a., o spread será de 6% a.a.

(b) Refere-se ao Programa Teleproduzir, decorrente do convênio com o Governo do Estado de Goiás, relativo ao pagamento de ICMS. Este convênio estabelece que o benefício sobre o ICMS apurado será pago em 84 parcelas mensais, com carência de 12 meses da data de encerramento da utilização deste, previsto para outubro de 2004.

Os empréstimos e financiamentos destinam-se à expansão e modernização da rede telefonia celular, financiamento de ativo imobilizado e capital de giro.

b. Cronograma de pagamento

Em 30 de setembro de 2004 os montantes a longo prazo têm a seguinte composição por ano de vencimento:

	30.09.04	
	Controladora	Consolidado
2005	112.137	383.709
2006	345.069	591.014
2007	219.493	580.784
2008	500.000	518.989
2009	-	15.541
2010	-	15.541
2011	-	10.699

CVM - COMISSÃO DE VALORES MOBILIÁRIOS

ITR - Informações Trimestrais

Legislação Societária

EMPRESA COMERCIAL, INDUSTRIAL E OUTRAS

Data-Base - 30/09/2004

01771-0 TELESP CELULAR PARTICIPAÇÕES S/A.02.558.074/0001-73

04.01 - NOTAS EXPLICATIVAS

Total	<u>1.176.699</u>	<u>2.116.277</u>
-------	------------------	------------------

c. Cláusulas Restritivas

A "GT" possui empréstimo junto ao Banco Nacional de Desenvolvimento Econômico e Social (BNDES), cujo saldo em 30 de setembro 2004 era de R\$279.543. Nesta mesma data, diversos índices econômicos e financeiros previstos em contrato não foram atingidos pela controlada "GT".

A "TCO" possui empréstimo junto ao Banco Nacional de Desenvolvimento Econômico e Social (BNDES) e Export Development Canadá (EDC), cujos saldos em 30 de setembro de 2004 eram de R\$150.564 e R\$100.511, respectivamente. Nesta mesma data, os diversos índices econômicos e financeiros previstos em contrato foram atingidos pela controlada "TCO".

d. Cobertura

Em 30 de setembro de 2004, a Sociedade e suas controladas possuíam posições de "hedge" cambial de US\$1.331.341 mil, ¥17.405.025 mil e €404.721 mil, para cobertura do total de suas obrigações cambiais. Em 30 de setembro de 2004, a Sociedade e suas controladas tinham registrado um ganho líquido acumulado de R\$561.692 (ganho de R\$774.007 em 30 de junho de 2004) nestas operações de "hedge" cambial representado por um saldo no ativo de R\$911.360 (R\$1.094.979 em 30 de junho de 2004), sendo R\$468.839 (R\$577.353 em 30 de junho de 2004) no curto prazo e R\$442.521 (R\$517.626 em 30 de junho de 2004) no longo prazo e um saldo de passivo de curto prazo de R\$271.215 (R\$314.192 em 30 de junho de 2004) e de longo prazo de R\$78.453 (R\$6.780 em 30 de junho de 2004).

e. Garantias

CVM - COMISSÃO DE VALORES MOBILIÁRIOS

ITR - Informações Trimestrais

Legislação Societária

EMPRESA COMERCIAL, INDUSTRIAL E OUTRAS

Data-Base - 30/09/2004

01771-0 TELESP CELULAR PARTICIPAÇÕES S/A.02.558.074/0001-73

04.01 - NOTAS EXPLICATIVAS

Empréstimos e financiamentos da "TC", em moeda local, no valor de R\$181.516 e estão garantidos por contas a receber.

Empréstimos e financiamentos da "GT", em moeda local, no valor de R\$279.543 são garantidos por penhor de contas a receber, dos quais podem ser retidos até o limite de 140% da parcela mensal e contam ainda com aval da "TC".

As garantias da "TCO" são como seguem:

<u>Bancos</u>	<u>Garantias</u>
BNDES Operadoras "TCO"	Em caso de inadimplência, 15% dos recebíveis e CDB são caucionados ao valor da próxima parcela a vencer.
BNDES NBT	Em caso de inadimplência, 100% dos recebíveis e CDB são caucionados pelo valor equivalente a próxima parcela a vencer durante o primeiro ano e duas parcelas a vencer no período restante.

CVM - COMISSÃO DE VALORES MOBILIÁRIOS

ITR - Informações Trimestrais

Legislação Societária

EMPRESA COMERCIAL, INDUSTRIAL E OUTRAS

Data-Base - 30/09/2004

01771-0 TELESP CELULAR PARTICIPAÇÕES S/A.

02.558.074/0001-73

04.01 - NOTAS EXPLICATIVAS**16. OUTRAS OBRIGAÇÕES**

	Controladora		Consolidado	
	30.09.04	30.06.04	30.09.04	30.06.04
Serviços a prestar pré-pago	-	-	83.100	49.403
Provisão programa de fidelização (a)	-	-	11.944	9.857
Outras obrigações com empresas do grupo	39.494	41.406	24.634	32.772
Outras	<u>64</u>	<u>-</u>	<u>5.331</u>	<u>2.609</u>
Total	<u>39.558</u>	<u>41.406</u>	<u>125.009</u>	<u>94.641</u>
Circulante	22.654	24.573	124.461	94.093
Longo prazo	16.904	16.833	548	548

(a) A "TC", "GT" e "TCO" possuem programas de fidelização, em que ligações são transformadas em pontos para futura troca em aparelhos. Os pontos acumulados são provisionados à medida que são obtidos, considerando os dados históricos de resgates, pontos gerados e o custo médio do ponto. A provisão é reduzida quando do resgate dos aparelhos pelos clientes.

17. PROVISÃO PARA CONTINGÊNCIAS

A controladora e suas controladas possuem contingências administrativas e judiciais de natureza trabalhista, tributária e cível, tendo sido constituída provisão contábil em relação às demandas cuja possibilidade de perda foi classificada como provável.

A composição dos saldos das provisões é a seguinte:

	Controladora		Consolidado	
	30.09.04	30.06.04	30.09.04	30.06.04

CVM - COMISSÃO DE VALORES MOBILIÁRIOS

ITR - Informações Trimestrais

Legislação Societária

EMPRESA COMERCIAL, INDUSTRIAL E OUTRAS

Data-Base - 30/09/2004

01771-0 TELESP CELULAR PARTICIPAÇÕES S/A.

02.558.074/0001-73

04.01 - NOTAS EXPLICATIVAS

Trabalhistas	-	-	17.162	17.004
Tributárias	57.825	56.192	162.540	156.743
Cíveis	-	-	37.663	32.589
TELEBRÁS - "TCO"	-	-	<u>109.293</u>	<u>104.334</u>
Total	<u>57.825</u>	<u>56.192</u>	<u>326.658</u>	<u>310.670</u>
Circulante	57.825	56.192	121.879	114.540
Longo prazo	-	-	204.779	196.130

A movimentação da provisão para contingências no período de nove meses, findo em 30 de setembro de 2004 é como segue:

	<u>Consolidado</u>
	<u>2004</u>
Saldo Inicial	279.625
Constituição de provisões, líquida de reversões	26.787
Varição Monetária	24.700
Pagamentos, líquidos de reclassificações	(4.454)
Total	326.658

17.1. Processos tributários**17.1.1. Perda provável**

Não ingressaram, neste terceiro trimestre, novas demandas tributárias relevantes com classificação de perda correspondente a "provável". A evolução nas provisões de contingências tributárias corresponde à atualização monetária das provisões no período.

17.1.2. Perda possível

CVM - COMISSÃO DE VALORES MOBILIÁRIOS

ITR - Informações Trimestrais

Legislação Societária

EMPRESA COMERCIAL, INDUSTRIAL E OUTRAS

Data-Base - 30/09/2004

01771-0 TELESP CELULAR PARTICIPAÇÕES S/A.02.558.074/0001-73

04.01 - NOTAS EXPLICATIVAS

Não ingressaram, neste terceiro trimestre, novas demandas tributárias relevantes com classificação de perda correspondente a "possível". Não ocorreram alterações relevantes nas demandas indicadas neste relatório desde o último exercício social.

17.2. TELEBRÁS - "TCO"

A evolução desta provisão no trimestre corresponde a atualização monetária deste passivo.

17.3. Trabalhistas e cíveis

Incluem diversas demandas trabalhistas e cíveis, tendo sido contabilizada provisão conforme demonstrada anteriormente, a qual é considerada suficiente para fazer face às prováveis perdas nessas causas. . No terceiro trimestre ocorreu um incremento no número de ações cíveis e trabalhistas de mesma natureza de períodos anteriores, no valor de R\$5.232.

Em relação às demandas cuja possibilidade de perda seja classificada como possível, o valor envolvido é de R\$30.449 para as demandas cíveis e de R\$29.040 para as demandas trabalhistas.

18. ARRENDAMENTO MERCANTIL

A "TC" e a "TCO" possuem contratos de arrendamento mercantil. As despesas registradas até setembro de 2004 foram de R\$17.001 (R\$22.931 no mesmo período de 2003). O montante a ser pago decorrente de tais contratos atualizado pela taxa de câmbio vigente em 30 de setembro de 2004 é de R\$1.200 (R\$2.201 em 30 de junho de 2004). Este saldo será pago em parcelas mensais, bimestrais e trimestrais até junho de 2005.

CVM - COMISSÃO DE VALORES MOBILIÁRIOS

ITR - Informações Trimestrais

Legislação Societária

EMPRESA COMERCIAL, INDUSTRIAL E OUTRAS

Data-Base - 30/09/2004

01771-0 TELESP CELULAR PARTICIPAÇÕES S/A.02.558.074/0001-73

04.01 - NOTAS EXPLICATIVAS

19. PATRIMÔNIO LÍQUIDO**a. Capital social**

Em 30 de setembro e 30 de junho de 2004, o capital social é composto por ações sem valor nominal como segue:

	<u>Lote de mil ações</u>
Ações ordinárias	409.383.864
Ações preferenciais	<u>762.400.488</u>
Total	<u><u>1.171.784.352</u></u>

b. Dividendos

As ações preferenciais não têm direito a voto, exceto nas hipóteses previstas nos artigos 9 e 10 do Estatuto, sendo a elas assegurada prioridade no reembolso de capital, sem prêmio, direito de participar do dividendo a ser distribuído, correspondente a pelo menos 25% do lucro líquido do exercício, calculado na forma do artigo 202 da Lei das S.A., com prioridade no recebimento de dividendos mínimos, não cumulativos, equivalente ao maior entre (a) 6% (seis por cento) ao ano, sobre o valor resultante da divisão do capital subscrito pelo número total de ações da Sociedade, ou (b) 3% (três por cento) ao ano, sobre o valor resultante da divisão do patrimônio líquido pelo total de ações da Sociedade, bem como direito de participar dos lucros distribuídos em igualdade de condições com as ações ordinárias, depois de a estas assegurado dividendo igual ao mínimo prioritário estabelecido para as ações preferenciais.

Desde a Assembléia Geral Ordinária de 27 de março de 2004, as ações preferenciais passaram a deter direito de voto pleno, por não ter sido pago dividendos mínimos das ações preferenciais por três anos consecutivos, de acordo com o Artigo 111, em seu parágrafo 1º, da Lei 6.404/76.

CVM - COMISSÃO DE VALORES MOBILIÁRIOS

ITR - Informações Trimestrais

Legislação Societária

EMPRESA COMERCIAL, INDUSTRIAL E OUTRAS

Data-Base - 30/09/2004

01771-0 TELESP CELULAR PARTICIPAÇÕES S/A.

02.558.074/0001-73

04.01 - NOTAS EXPLICATIVAS

c. Reserva especial de ágio

Essa reserva representa a formação da reserva especial do ágio como resultado da reestruturação societária da Sociedade, a qual será capitalizada em favor do acionista controlador, quando da efetiva realização do benefício fiscal.

CVM - COMISSÃO DE VALORES MOBILIÁRIOS

ITR - Informações Trimestrais

Legislação Societária

EMPRESA COMERCIAL, INDUSTRIAL E OUTRAS

Data-Base - 30/09/2004

01771-0 TELESP CELULAR PARTICIPAÇÕES S/A.

02.558.074/0001-73

04.01 - NOTAS EXPLICATIVAS**20. RECEITA OPERACIONAL LÍQUIDA**

	Consolidado	
	30.09.04	30.09.03
Assinatura	192.271	180.580
Utilização	2.860.147	2.235.098
Adicional de chamadas	84.358	46.651
Interconexão	2.331.904	1.765.632
Serviços de dados	141.360	5.925
Outros serviços	163.480	191.422
Total da receita bruta de serviços	5.773.520	4.425.308
ICMS	(864.053)	(620.182)
PIS e COFINS	(209.116)	(157.488)
ISS	(1.802)	(470)
Descontos concedidos	(129.870)	(118.634)
Receita operacional líquida de serviços	4.568.679	3.528.534
Venda de aparelhos e acessórios	1.346.040	992.976
ICMS	(129.022)	(98.704)
PIS e COFINS	(92.632)	(36.263)
Descontos concedidos	(62.171)	(176.879)
Devolução de vendas	(243.088)	(40.628)
Receita operacional líquida da venda de aparelhos celulares e acessórios	819.127	640.502
Total da receita operacional líquida (serviços + venda de aparelhos celulares e acessórios)	5.387.806	4.169.036

CVM - COMISSÃO DE VALORES MOBILIÁRIOS

ITR - Informações Trimestrais

Legislação Societária

EMPRESA COMERCIAL, INDUSTRIAL E OUTRAS

Data-Base - 30/09/2004

01771-0 TELESP CELULAR PARTICIPAÇÕES S/A.

02.558.074/0001-73

04.01 - NOTAS EXPLICATIVAS**21. CUSTOS DOS SERVIÇOS PRESTADOS E MERCADORIAS VENDIDAS**

	Consolidado	
	30.09.04	30.09.03
Pessoal	42.843	32.978
Materiais	5.119	8.771
Serviços de terceiros	130.624	128.585
Meios de conexão	89.225	78.885
Aluguel/seguros/condomínios	69.753	66.504
Interconexão	155.902	246.742
Impostos, taxas e contribuições	139.745	134.413
Depreciação	538.217	641.310
Custo das mercadorias vendidas	1.181.603	760.816
Outros insumos	6.869	32
	-----	-----
Total	2.359.900	2.099.036
	=====	=====

22. DESPESAS COM VENDAS

	Consolidado	
	30.09.04	30.09.03
Pessoal	135.361	98.712
Materiais	23.195	10.584
Serviços de terceiros (a)	856.095	489.079
Aluguel/seguros/condomínios	26.263	21.879
Impostos, taxas e contribuições	1.225	477
Depreciação	109.175	81.469
Perda e provisão para insolvência	117.353	72.150

CVM - COMISSÃO DE VALORES MOBILIÁRIOS

ITR - Informações Trimestrais

Legislação Societária

EMPRESA COMERCIAL, INDUSTRIAL E OUTRAS

Data-Base - 30/09/2004

01771-0 TELESP CELULAR PARTICIPAÇÕES S/A.

02.558.074/0001-73

04.01 - NOTAS EXPLICATIVAS

Outros insumos	41.117	85.666
	-----	-----
Total	1.309.784	860.016
	=====	=====

(a) Inclui despesas com publicidade no montante de R\$226.225 (R\$139.296 em 30 de setembro de 2003).

23. DESPESAS GERAIS E ADMINISTRATIVAS

	Controladora		Consolidado	
	30.09.04	30.09.03	30.09.04	30.09.03
Pessoal	3.085	3.772	103.122	76.149
Material	10	21	4.886	4.097
Serviços de terceiros (a)	2.524	10.961	272.247	199.848
Aluguel/seguros/condomínios	88	77	32.362	27.270
Impostos, taxas e contribuições	227	379	9.445	3.704
Depreciação	69	35	96.601	75.047
Outros insumos	21	179	3.438	6.756
Total	-----	-----	-----	-----
	6.024	15.424	522.101	392.871
	=====	=====	=====	=====

CVM - COMISSÃO DE VALORES MOBILIÁRIOS

ITR - Informações Trimestrais

Legislação Societária

EMPRESA COMERCIAL, INDUSTRIAL E OUTRAS

Data-Base - 30/09/2004

01771-0 TELESP CELULAR PARTICIPAÇÕES S/A.

02.558.074/0001-73

04.01 - NOTAS EXPLICATIVAS**24. OUTRAS RECEITAS (DESPESAS) OPERACIONAIS, LÍQUIDAS**

	Controladora		Consolidado	
	30.09.04	30.09.03	30.09.04	30.09.03 (*)
Receitas				
Multas	-	-	55.211	24.468
Despesas recuperadas	-	1.422	20.580	2.494
Reversão de provisões	-	-	3.812	74.893
Infra estrutura compartilhada	-	-	7.755	-
Outras	728	3.956	42.752	8.383
	-----	-----	-----	-----
Total das Receitas	728	5.378	130.110	110.238
	=====	=====	=====	=====
Despesas				
Provisão para contingências	(2.002)	-	(28.580)	(26.483)
Amortização de ágio	(141.833)	(56.380)	(149.324)	(63.350)
FUST	-	-	(21.918)	(17.843)
FUNTEL	-	-	(10.838)	(8.922)
ICMS s/outros gastos	-	-	(1.167)	(4.758)
PIS e COFINS s/outras receitas	(65)	-	(13.863)	(3.168)
Amortização do diferido	-	-	(25.554)	(23.747)
Outras	(654)	(207)	(17.099)	(10.563)
	-----	-----	-----	-----
Total das Despesas	(144.554)	(56.587)	(268.343)	(158.834)
	=====	=====	=====	=====
Total	(143.826)	(51.209)	(138.233)	(48.596)
	=====	=====	=====	=====

25. RECEITAS (DESPESAS) FINANCEIRAS, LÍQUIDAS

	Controladora		Consolidado	
	30.09.04	30.09.03	30.09.04	30.09.03
Receitas				

CVM - COMISSÃO DE VALORES MOBILIÁRIOS

ITR - Informações Trimestrais

Legislação Societária

EMPRESA COMERCIAL, INDUSTRIAL E OUTRAS

Data-Base - 30/09/2004

01771-0 TELESP CELULAR PARTICIPAÇÕES S/A.

02.558.074/0001-73

04.01 - NOTAS EXPLICATIVAS

Receitas de operações financeiras	63.662	125.222	210.392	208.285
Variações monetárias/cambiais ativas	448.454	784.737	570.258	1.935.597
Pis e Cofins s/ receitas financeiras	(49.427)	(6.768)	(75.018)	(8.812)
Total	462.689	903.191	705.632	2.135.070
<u>Despesas</u>				
Operações financeiras	(276.519)	(384.995)	(478.784)	(638.497)
Variações monetárias/cambiais passivas	(372.841)	(780.562)	(501.747)	(1.923.482)
Operações de hedge líquida	(322.909)	(177.440)	(476.454)	(416.108)
Total	(972.269)	(1.342.997)	(1.456.985)	(2.978.087)
Total	(509.580)	(439.806)	(751.353)	(843.017)
	=====	=====	=====	=====

26. IMPOSTO DE RENDA E CONTRIBUIÇÃO SOCIAL

A controladora e as controladas provisionam as parcelas para o imposto de renda e contribuição social sobre o lucro mensalmente, obedecendo ao regime de competência, efetuando recolhimento dos tributos com base na estimativa mensal. Os impostos diferidos são reconhecidos sobre as diferenças temporárias, conforme Nota 7. A seguir, a composição da despesa com imposto de renda e contribuição social:

	Consolidado	
	30.09.04	30.09.03
Despesa de imposto de renda	132.134	94.471
Despesa de contribuição social	47.882	34.235
Imposto de renda diferido	83.266	75.087
Contribuição social diferida	30.686	24.633

CVM - COMISSÃO DE VALORES MOBILIÁRIOS

ITR - Informações Trimestrais

Legislação Societária

EMPRESA COMERCIAL, INDUSTRIAL E OUTRAS

Data-Base - 30/09/2004

01771-0 TELESP CELULAR PARTICIPAÇÕES S/A.

02.558.074/0001-73

04.01 - NOTAS EXPLICATIVAS

Total	293.968	228.426
-------	---------	---------

A seguir é apresentada uma reconciliação da despesa dos impostos sobre a renda divulgados e os montantes calculados pela aplicação das alíquotas oficiais combinadas a uma taxa de 34%:

	Controladora		Consolidado	
	30.09.04	30.09.03	30.09.04	30.09.03
Lucro (prejuízo) antes dos tributos	(255.506)	(462.777)	307.846	(79.408)
Receita (despesa) tributária pela alíquota oficial combinada	86.872	157.344	(104.668)	26.998
Adições permanentes				
Despesas não dedutíveis	(1)	(14)	(11.675)	(8.011)
Outras adições	-	-	-	(143.006)
Exclusões permanentes				
Equivalência patrimonial	42.964	(48.639)	-	-
Prejuízo fiscal e diferenças temporárias não reconhecidas	(129.835)	(108.691)	(177.625)	(104.407)
Despesa tributária	-	-	(293.968)	(228.426)

27. INSTRUMENTOS FINANCEIROS E GESTÃO DE RISCOS (CONSOLIDADO)**a. Considerações sobre risco**

CVM - COMISSÃO DE VALORES MOBILIÁRIOS

ITR - Informações Trimestrais

Legislação Societária

EMPRESA COMERCIAL, INDUSTRIAL E OUTRAS

Data-Base - 30/09/2004

01771-0 TELESP CELULAR PARTICIPAÇÕES S/A.02.558.074/0001-73

04.01 - NOTAS EXPLICATIVAS

A "TCP" é controladora das operadoras "TC", "GT" e da "TCO" e suas controladas, as quais exploram serviços de telefonia móvel de acordo com os termos das autorizações outorgadas pelo Governo Federal. As operadoras exploram também o negócio de compra e distribuição de aparelhos celulares através de canais próprios e rede de distribuição de maneira a fomentar suas atividades precípuas.

Os principais riscos de mercado a que a "TCP", "TC", "GT" e a "TCO" estão expostas na condução das suas atividades são:

- Risco de crédito: decorre de eventual dificuldade de cobrança dos valores dos serviços de telecomunicações prestados a seus clientes, bem como das vendas de aparelhos para a rede de distribuidores.
- Risco de taxas de juros: decorre da parcela da dívida e de prêmios de derivativos contratados a taxas flutuantes e envolve o risco das despesas financeiras subirem por um movimento desfavorável nas taxas de juros (principalmente Libor, Euribor, TJLP e CDI).
- Risco de taxas de câmbio: decorre da dívida e de prêmios de derivativos contratados em moeda estrangeira e está vinculado às perdas potenciais decorrentes de movimentos desfavoráveis nas taxas de câmbio.

A "TC", "GT" e a "TCO" adotam uma postura ativa sobre o gerenciamento dos diversos riscos a que estão sujeitas, através de um conjunto de iniciativas, procedimentos e políticas operacionais abrangentes que permitam mitigar os riscos inerentes ao exercício das suas atividades.

Risco de crédito

O risco de crédito relativo à prestação de serviços de telecomunicações é minimizado por um controle estrito da base de clientes e gerenciamento ativo da

CVM - COMISSÃO DE VALORES MOBILIÁRIOS

ITR - Informações Trimestrais

Legislação Societária

EMPRESA COMERCIAL, INDUSTRIAL E OUTRAS

Data-Base - 30/09/2004

01771-0 TELESP CELULAR PARTICIPAÇÕES S/A.02.558.074/0001-73

04.01 - NOTAS EXPLICATIVAS

inadimplência por meio de políticas claras referentes à concessão de aparelhos pós-pagos.

A "TC", a "GT" e a "TCO" e suas controladas têm respectivamente 82,16%, 87,51% e 82,28% das suas bases de clientes na modalidade pré-pago que requer o carregamento antecipado e, portanto, não representa risco de crédito.

O risco de crédito na venda de aparelhos é administrado por uma política conservadora na concessão de crédito, por meio de métodos modernos de gestão, que envolvem a aplicação de técnicas de "credit scoring", análise de balanço e consulta a bases de dados comerciais bem como o controle automático de liberação das vendas integrado com o módulo de distribuição do software ERP.

Risco de taxas de juros

A Sociedade está exposta ao risco das taxas subirem, especialmente a composta de juros associados ao custo dos Certificados de Depósitos Interbancários – CDI em função da parte passiva das operações com derivativos de taxas de câmbio e por empréstimos contratados em Reais. Em 30 de setembro de 2004, estas operações somavam R\$ 5.294.586.

Como forma de minimizar esta exposição, a Sociedade contratou operações de "swap" em Reais de CDI para taxas fixas de juros no valor referencial total de R\$1.510 milhões.

A Sociedade também está exposta ao risco de oscilação da TJLP, em função dos empréstimos contratados junto ao BNDES. Em 30 de setembro de 2004, estas operações somavam o principal R\$535.884. A Sociedade não tem contratado operações de derivativos para cobertura do risco da TJLP.

CVM - COMISSÃO DE VALORES MOBILIÁRIOS

ITR - Informações Trimestrais

Legislação Societária

EMPRESA COMERCIAL, INDUSTRIAL E OUTRAS

Data-Base - 30/09/2004

01771-0 TELESP CELULAR PARTICIPAÇÕES S/A.

02.558.074/0001-73

04.01 - NOTAS EXPLICATIVAS

Os empréstimos contratados em moeda estrangeira apresentam igualmente risco das taxas de juros (libor) associadas aos empréstimos externos subirem. Em 30 de setembro de 2004, estas operações somavam o principal de US\$155.161 mil e €416.050 mil.

Risco de taxas de câmbio

A "TC", "GT" e a "TCO" têm contratado operações financeiras com derivativos de forma a proteger-se da variação cambial decorrente de empréstimos em moedas estrangeiras. Os instrumentos usualmente utilizados são contratos de "swap", opções e "forward".

O quadro abaixo resume a exposição líquida da Sociedade ao fator taxa de câmbio em 30 de setembro de 2004.

	Em milhares		
	US\$	€	¥
Empréstimos e financiamentos	1.215.239	419.769	17.405.025
Instrumentos de "hedge"	(1.331.341)	(404.721)	(17.405.025)
Fornecedores - assistência técnica	-	22.902	-
	-----	-----	-----
Exposição líquida	(116.102)	37.950	-
	=====	=====	=====

Durante o ano de 2004, a Sociedade e suas controladas contrataram instrumentos financeiros de derivativos para cobertura de outros compromissos em moeda estrangeira de forma a cobrir a exposição cambial a tais compromissos (ex: cesta de moedas do BNDES, leasing, ineficiência de "hedge" de longo prazo e fornecedores).

b. Operações com derivativos

CVM - COMISSÃO DE VALORES MOBILIÁRIOS

ITR - Informações Trimestrais

Legislação Societária

EMPRESA COMERCIAL, INDUSTRIAL E OUTRAS

Data-Base - 30/09/2004

01771-0 TELESP CELULAR PARTICIPAÇÕES S/A.

02.558.074/0001-73

04.01 - NOTAS EXPLICATIVAS

A Sociedade e suas controladas registram os ganhos e as perdas com contratos de derivativos como despesas financeiras líquidas.

O quadro abaixo apresenta o valor contábil e uma estimativa do valor de mercado dos empréstimos e financiamentos, bem como das operações com derivativos:

	Valor Contábil	Valor de Mercado	Perda Não Realizada
Outras Obrigações	81.469	81.469	-
Empréstimos e financiamentos	6.636.447	6.788.001	(151.554)
Instrumentos derivativos	(561.692)	(569.346)	(7.654)
	-----	-----	-----
Total	6.156.224	6.300.124	(159.208)
	=====	=====	=====

c. Valor de mercado dos instrumentos financeiros

O valor de mercado dos empréstimos e financiamentos, bem como dos contratos de "swaps" e "forward", foi determinado com base no fluxo de caixa descontado, utilizando-se projeções de taxas de juros disponíveis.

Os valores de mercado são calculados em um momento específico com base em informações disponíveis e metodologias de avaliação próprias, portanto as estimativas indicadas não representam necessariamente valores de realização a mercado. A utilização de diferentes premissas pode afetar significativamente as estimativas.

CVM - COMISSÃO DE VALORES MOBILIÁRIOS

ITR - Informações Trimestrais

Legislação Societária

EMPRESA COMERCIAL, INDUSTRIAL E OUTRAS

Data-Base - 30/09/2004

01771-0 TELESP CELULAR PARTICIPAÇÕES S/A.02.558.074/0001-73

04.01 - NOTAS EXPLICATIVAS

28. PLANOS DE BENEFÍCIOS PÓS-EMPREGO

A "TCP" e suas controladas "TC" e "TCO", juntamente com outras empresas do antigo Sistema Telebrás, patrocinam planos de previdência privada e de assistência médica aos aposentados, administrados pela Fundação Sistel de Seguridade Social – SISTEL, como segue:

- (a) PBS-A - Plano de benefício definido, multipatrocinado, destinado aos participantes já assistidos que se encontravam em tal condição em 31 de janeiro de 2000.
- (b) PBS-Telesp Celular e PBS-TCO - planos de benefícios definidos de aposentadoria patrocinados individualmente pelas Sociedades.
- (c) PAMA - Plano multipatrocinado de assistência médica aos empregados aposentados e a seus dependentes, a custo compartilhado.

As contribuições para os planos PBS-Telesp Celular e PBS-TCO são determinadas com base em estudos atuariais preparados por atuários independentes, de acordo com as normas em vigor no Brasil. O regime de determinação do custeio é o de capitalização e a contribuição devida pela patrocinadora é de 13,5% sobre a folha de salários dos seus empregados participantes do plano, dos quais 12,0% são destinados ao custeio dos planos PBS-Telesp Celular e PBS-TCO e 1,5% ao plano PAMA. No período de nove meses findo em 30 de setembro de 2004 as contribuições para esses planos foram de R\$6 (R\$5 em 30 de setembro de 2003).

(d) Plano TCP Prev e o TCO Prev - Planos individuais de contribuição definida, instituídos pela SISTEL em agosto de 2000. As contribuições da Sociedade aos planos TCP Prev e TCO Prev são iguais às dos participantes, variando de 1% a 8% do salário de participação, em função do percentual escolhido pelo participante. No período de nove meses findo em 30 de setembro de 2004 as contribuições para esses planos foram de R\$10.926 (R\$3.860 em 30 de setembro de 2003).

CVM - COMISSÃO DE VALORES MOBILIÁRIOS

ITR - Informações Trimestrais

Legislação Societária

EMPRESA COMERCIAL, INDUSTRIAL E OUTRAS

Data-Base - 30/09/2004

01771-0 TELESP CELULAR PARTICIPAÇÕES S/A.

02.558.074/0001-73

04.01 - NOTAS EXPLICATIVAS

Até setembro de 2004, a "TCP" e suas controladas "TC" e "TCO" reconheceram de modo proporcional o custo atuarial previsto para o exercício de 2004, tendo sido registrado R\$37 relativo a estes custos, em conta de despesa administrativa.

29. REESTRUTURAÇÃO SOCIETÁRIA

Em 14 de janeiro de 2000, foi concluído o processo de reestruturação societária, no qual foi transferido o ágio pago no processo de desestatização da Sociedade para a "TC".

Os registros contábeis mantidos para fins societários e fiscais das sociedades possuem contas específicas relacionadas com ágio e provisão incorporados e amortização, reversão e crédito fiscal correspondentes, cujos saldos em 30 de setembro e 30 de junho de 2004 são como segue:

	Saldos na data da Incorporação	Cisão Telesp Celular	Consolidado	
			30.09.04	30.06.04
Balanço:				
Ágio – incorporado	3.192.738	3.166.132	1.649.581	1.729.400
Provisão incorporada	(2.127.694)	(2.088.849)	(1.088.724)	(1.141.404)
Saldo	1.065.044	1.077.283	560.857	587.996
			<u>30.09.04</u>	<u>30.09.03</u>
Resultado:				
Amortização do ágio			(239.455)	(239.455)
Reversão da provisão			158.041	160.435
Crédito fiscal			81.414	79.020
			-----	-----
Efeito no resultado			-	-
			=====	=====

CVM - COMISSÃO DE VALORES MOBILIÁRIOS

ITR - Informações Trimestrais

Legislação Societária

EMPRESA COMERCIAL, INDUSTRIAL E OUTRAS

Data-Base - 30/09/2004

01771-0 TELESP CELULAR PARTICIPAÇÕES S/A.

02.558.074/0001-73

04.01 - NOTAS EXPLICATIVAS

Em 13 de maio de 2004 os Conselhos de Administração da Sociedade e da "TCO" aprovaram uma reestruturação societária com o objetivo de transferir para a "TCO" e para suas controladas o ágio pago pela "TCP" na aquisição do controle acionário da "TCO", cujo valor em 31 de maio de 2004 era de R\$ 1.503.121.

Antes que o ágio fosse incorporado pela "TCO" foi constituída provisão para manutenção do patrimônio líquido da incorporadora no montante de R\$992.060. Assim, o acervo líquido incorporado pela "TCO" foi de R\$511.061, o qual, em essência, representa o benefício fiscal decorrente da dedutibilidade do referido ágio quando incorporado pela "TCO" e por suas controladas.

O acervo líquido incorporado será amortizado em um prazo estimado de cinco anos e teve como contra partida uma reserva especial de ágio a ser transferida para a conta de capital em favor da controladora quando da efetiva realização do benefício fiscal, ficando assegurada aos demais acionistas participação nestes aumentos de capital, hipótese em que os recursos apurados serão pagos à Sociedade.

Em 30 de junho de 2004 foi aprovada a transferência de parte do acervo líquido da "TCO" às suas controladas, com base em laudos de avaliação preparados por especialistas independentes, como descrito abaixo:

Sociedade	Ágio	Provisão para manutenção da integridade do patrimônio líquido	Valor líquido
Telemat	248.558	164.048	84.510
Telegoias	352.025	232.336	119.689
Telems	144.078	95.092	48.986
Teleron	68.775	45.392	23.383
Teleacre	29.353	19.373	9.980
Soma cisão	842.789	556.241	286.548

CVM - COMISSÃO DE VALORES MOBILIÁRIOS

ITR - Informações Trimestrais

Legislação Societária

EMPRESA COMERCIAL, INDUSTRIAL E OUTRAS

Data-Base - 30/09/2004

01771-0 TELESP CELULAR PARTICIPAÇÕES S/A.

02.558.074/0001-73

04.01 - NOTAS EXPLICATIVAS

Saldo "TCO"	660.332	435.819	224.513
Total	1.503.121	992.060	511.061

Concomitantemente à transferência de parte do acervo líquido às controladas da "TCO", foi aprovada a proposta de incorporação das ações de acionistas minoritários das controladas da "TCO", os quais receberão ações da "TCO" em proporção estabelecida por laudo de avaliação a mercado preparado por peritos independentes. A transferência de participação nas controladas da "TCO" resultou em um aumento de capital na "TCO" de R\$ 28.554.

Os registros contábeis mantidos para fins societários e fiscais das sociedades possuem contas específicas relacionadas com ágio e provisão incorporados e amortização, reversão e crédito fiscal correspondentes, cujos saldos em 30 de setembro de 2004 e 30 de junho de 2004 são como segue:

	Consolidado	
	30.09.04	30.06.04
Balanço:		
Ágio – incorporado	1.419.047	1.510.337
Provisão incorporada	(936.660)	(996.823)
	-----	-----
Saldo (a)	482.387	513.514
	=====	=====
Resultado:		
	30.09.04	30.09.03
Amortização do ágio	(148.877)	(48.404)
Reversão da provisão	98.259	31.947
Crédito fiscal	50.618	16.457
	-----	-----

CVM - COMISSÃO DE VALORES MOBILIÁRIOS

ITR - Informações Trimestrais

Legislação Societária

EMPRESA COMERCIAL, INDUSTRIAL E OUTRAS

Data-Base - 30/09/2004

01771-0 TELESP CELULAR PARTICIPAÇÕES S/A.02.558.074/0001-73

04.01 - NOTAS EXPLICATIVAS

Efeito no resultado

- -
=====

Como demonstrado, a amortização do ágio, líquida da reversão da provisão e do crédito fiscal correspondente, resulta em efeito nulo no resultado do exercício e, conseqüentemente, na base de cálculo dos dividendos mínimos obrigatórios. Objetivando uma melhor apresentação da situação financeira e patrimonial das sociedades nas demonstrações financeiras, o valor líquido, que, em essência, representa o saldo do crédito fiscal incorporado, foi classificado no balanço no ativo como impostos diferidos (Nota 7).

30. TRANSAÇÕES COM PARTES RELACIONADAS

As principais transações com partes relacionadas não consolidadas são:

a. Comunicação via celular para longas distâncias ("roaming") e uso de rede - Essas transações envolvem as empresas pertencentes ao mesmo grupo controlador: Telecomunicações de São Paulo S.A., Telerj Celular S.A., Telest Celular S.A., Telebahia Celular S.A., Telergipe Celular S.A., Celular CRT S.A.. Parte dessas transações foram estabelecidas com base em contratos firmados pela TELEBRÁS com as operadoras concessionárias em período anterior à privatização sendo as condições regulamentadas pela ANATEL. Inclui serviços de atendimento de clientes da Telecomunicações Móveis Nacionais – TMN em "roaming" na rede da Sociedade.

Em 30 de setembro de 2004, a "TC" apresentava transações registradas, principalmente relacionadas a interconexão e chamadas de longa distância, cujas partes envolvidas haviam identificado divergências comerciais no montante aproximado de R\$53 milhões, líquidos de impostos. A Administração espera que estas divergências sejam solucionadas no quarto trimestre de 2004.

CVM - COMISSÃO DE VALORES MOBILIÁRIOS

ITR - Informações Trimestrais

Legislação Societária

EMPRESA COMERCIAL, INDUSTRIAL E OUTRAS

Data-Base - 30/09/2004

01771-0 TELESP CELULAR PARTICIPAÇÕES S/A.

02.558.074/0001-73

04.01 - NOTAS EXPLICATIVAS

b. Assistência técnica: Refere-se à prestação de serviços de assessoria de gestão empresarial pela PT SGPS, calculado com base em percentual aplicado sobre a receita líquida de serviços atualizados pela variação da moeda;

c. Empréstimos e financiamentos: Representam os empréstimos entre empresas pertencentes ao grupo Portugal Telecom, conforme Nota 15;

d. Prestação de serviços corporativos: os quais são repassados às Sociedades controladas pelo custo efetivamente incorrido nesses serviços;

e. Prestação de serviços de tele-atendimento pela Dedic aos usuários dos serviços de telecomunicações das controladas "TC" e "GT", contratado por 12 meses renováveis por igual período.

f. Prestação de serviços de desenvolvimento e manutenção de sistemas pela PT Inovação.

Apresentamos, a seguir, um sumário dos saldos e das transações com partes relacionadas não consolidadas:

	Controladora		Consolidado	
	30.09.04	30.06.04	30.09.04	30.06.04
Ativo:				
Contas a receber de serviços	-	-	165.963	177.130
Outros ativos	13.523	13.606	26.723	66.695
Passivo:				
Fornecedores e contas a pagar	-	-	183.846	340.362
Outros passivos	1.516.252	1.618.586	2.200.996	2.300.886

CVM - COMISSÃO DE VALORES MOBILIÁRIOS

ITR - Informações Trimestrais

Legislação Societária

EMPRESA COMERCIAL, INDUSTRIAL E OUTRAS

Data-Base - 30/09/2004

01771-0 TELESP CELULAR PARTICIPAÇÕES S/A.

02.558.074/0001-73

04.01 - NOTAS EXPLICATIVAS

	Controladora		Consolidado	
	30.09.04	30.09.03	30.09.04	30.09.03
Resultado:				
Receitas de serviços de Telecomunicações	-	-	1.280.562	1.071.902
Custo dos serviços prestados	-	-	(169.725)	(136.414)
Despesas com vendas Gerais e administrativas	(84.874)	-	(102.536)	(58.270)
Receitas (despesas) financeiras, líquidas	(87.008)	-	(106.725)	(79.009)
	22.194	82.865	(102.159)	80.215

31. SEGUROS

A Sociedade mantém política de monitoramento dos riscos inerentes as suas operações. Por conta disso, em 30 de setembro de 2004, a Sociedade possuía contratos de seguros em vigor para cobertura de riscos operacionais, responsabilidade civil, saúde etc. A Administração da Sociedade entende que as coberturas representam valores suficientes para cobrir eventuais perdas. Os principais ativos, responsabilidades ou interesses cobertos por seguros e os respectivos montantes são demonstrados a seguir:

Modalidades	Importâncias Seguradas
Riscos Operacionais	857.580
Responsabilidade Civil Geral – RCG	5.822
Automóvel (Frota de veículos Executivos)	Tabela Fipe e R\$ 200 para DC/DM
Automóvel (Frota de veículos Operacionais)	R\$ 200 para DC/DM

CVM - COMISSÃO DE VALORES MOBILIÁRIOS

ITR - Informações Trimestrais

Legislação Societária

EMPRESA COMERCIAL, INDUSTRIAL E OUTRAS

Data-Base - 30/09/2004

01771-0 TELESP CELULAR PARTICIPAÇÕES S/A.02.558.074/0001-73

04.01 - NOTAS EXPLICATIVAS

32. PROGRAMA DE AMERICAN DEPOSITARY RECEIPTS (“ADRs”)

Em 16 de Novembro de 1998, a sociedade iniciou processo de negociação de ADR’s na Bolsa de valores de Nova York (NYSE), que possui as seguintes principais características:

- ♦ Espécie das ações: preferenciais
- ♦ Cada ADR representa 2.500 (duas mil e quinhentas) ações preferenciais
- ♦ As ações são negociadas sob a forma de ADRs com o código “TCP”, na Bolsa de Valores de Nova York
- ♦ Banco depositário no exterior: The Bank of New York
- ♦ Banco custodiante no Brasil: Banco Itaú S.A.

33. EVENTOS SUBSEQUENTES

Em 08 de outubro de 2004 foi concluída a Oferta Pública Voluntária (“OPA”) para aquisição de ações preferenciais da “TCO” pela “TCP”, como segue:

Considerando que (i) conforme Fato Relevante publicado em 25 de agosto de 2004, a Sociedade dirigiu aos acionistas titulares de ações preferenciais de emissão da “TCO” oferta pública voluntária para aquisição de até 84.252.534.000 ações preferenciais e (ii) a quantidade de ações ofertadas no leilão da OPA superou a quantidade máxima a ser adquirida pela Sociedade, cada acionista que aderiu à OPA terá, em razão do rateio, para cada ação ofertada, 0,5547 ações preferenciais de emissão da “TCO” adquiridas pela Sociedade.

A liquidação total da OPA representou 32,76% do total das ações preferenciais e representando um aumento na participação da Sociedade no capital da “TCO” de 28,86% para 50,65%.

CVM - COMISSÃO DE VALORES MOBILIÁRIOS

ITR - Informações Trimestrais

Legislação Societária

EMPRESA COMERCIAL, INDUSTRIAL E OUTRAS

Data-Base - 30/09/2004

01771-0 TELESP CELULAR PARTICIPAÇÕES S/A.**02.558.074/0001-73**

04.01 - NOTAS EXPLICATIVAS

O Conselho de Administração da Companhia aprovou proposta da Diretoria para aumento do capital social, no limite do capital autorizado, com base nas seguintes justificativas:

- A Companhia pretende reduzir seu nível de endividamento líquido e de custos financeiros e obter flexibilidade financeira e para seu programa de investimentos; e
- A liquidação total da OPA irá aumentar o endividamento da Sociedade em até R\$ 902,0 milhões (novecentos e dois milhões de reais).

O aumento de capital deverá ser realizado de acordo com os seguintes termos e condições:

- O valor do aumento do capital será de até R\$2.053.895.871,47 (dois bilhões, cinqüenta e três milhões, oitocentos e noventa e cinco mil, oitocentos e setenta e um reais e quarenta e sete centavos), dos quais até R\$ 2.000.000.000,00 (dois bilhões de reais), deverão ser integralizados em dinheiro e a parcela de R\$ 53.895.871,47 (cinqüenta e três milhões, oitocentos e noventa e cinco mil, oitocentos e setenta e um reais e quarenta e sete centavos), correspondente ao benefício fiscal do ágio efetivamente realizado no exercício de 2003, será subscrita em créditos pela Portelcom Participações S.A., acionista da Companhia;
- Serão emitidas novas ações ordinárias e preferenciais para subscrição privada, em proporção a ser definida.

01771-0 TELESP CELULAR PARTICIPAÇÕES S/A.

02.558.074/0001-73

05.01 - COMENTÁRIO DO DESEMPENHO DA COMPANHIA NO TRIMESTRE

Vide comentário de desempenho consolidado.

01.01 - IDENTIFICAÇÃO

1 - CÓDIGO CVM 01771-0	2 - DENOMINAÇÃO SOCIAL TELESP CELULAR PARTICIPAÇÕES S/A.	3 - CNPJ 02.558.074/0001-73
---------------------------	-------------------------------------------------------------	--------------------------------

06.01 - BALANÇO PATRIMONIAL ATIVO CONSOLIDADO (Reais Mil)

1 - CÓDIGO	2 - DESCRIÇÃO	3 - 30/09/2004	4 - 30/06/2004
1	Ativo Total	13.762.836	13.607.833
1.01	Ativo Circulante	4.744.544	4.618.599
1.01.01	Disponibilidades	1.508.846	1.099.469
1.01.02	Créditos	1.335.327	1.343.085
1.01.02.01	Contas a Receber de Serviços, Líquidas	1.335.327	1.343.085
1.01.02.02	Créditos Empresas Coligadas/Controladas	0	0
1.01.03	Estoques	316.757	373.451
1.01.04	Outros	1.583.614	1.802.594
1.01.04.01	Tributos Diferidos e a Recuperar	870.089	880.468
1.01.04.02	Despesas Antecipadas	144.946	159.845
1.01.04.03	Operações com Derivativos	468.839	577.353
1.01.04.04	Outros Ativos	99.740	184.928
1.02	Ativo Realizável a Longo Prazo	1.758.370	1.843.791
1.02.01	Créditos Diversos	1.758.370	1.843.791
1.02.01.01	Contas a Receber, Líquidas	0	0
1.02.01.02	Tributos Diferidos e a Recuperar	1.207.618	1.243.971
1.02.01.03	Operações com Derivativos	442.521	517.626
1.02.01.04	Despesas Antecipadas	34.988	35.298
1.02.01.05	Outros Ativos	73.243	46.896
1.02.02	Créditos com Pessoas Ligadas	0	0
1.02.02.01	Com Coligadas	0	0
1.02.02.02	Com Controladas	0	0
1.02.02.03	Com Outras Pessoas Ligadas	0	0
1.02.03	Outros	0	0
1.03	Ativo Permanente	7.259.922	7.145.443
1.03.01	Investimentos	1.645.158	1.695.536
1.03.01.01	Participações em Coligadas	0	0
1.03.01.02	Participações em Controladas	1.644.863	1.695.241
1.03.01.02.01	Ágio na aquisição de investimentos	1.644.863	1.695.241
1.03.01.03	Outros Investimentos	295	295
1.03.02	Imobilizado	5.379.797	5.204.561
1.03.02.01	Bens e Instalações em Serviços	10.023.403	9.595.020
1.03.02.02	(-) Depreciação/Amortização Acumulada	(5.339.410)	(5.080.806)
1.03.02.03	Bens Instalações em Andamento	695.804	690.347
1.03.03	Diferido	234.967	245.346

01.01 - IDENTIFICAÇÃO

1 - CÓDIGO CVM 01771-0	2 - DENOMINAÇÃO SOCIAL TELESP CELULAR PARTICIPAÇÕES S/A.	3 - CNPJ 02.558.074/0001-73
---------------------------	-------------------------------------------------------------	--------------------------------

06.02 - BALANÇO PATRIMONIAL PASSIVO CONSOLIDADO (Reais Mil)

1 - CÓDIGO	2 - DESCRIÇÃO	3 - 30/09/2004	4 - 30/06/2004
2	Passivo Total	13.762.836	13.607.833
2.01	Passivo Circulante	6.667.529	6.582.700
2.01.01	Empréstimos e Financiamentos	4.507.190	4.254.071
2.01.02	Debêntures	12.980	32.287
2.01.03	Fornecedores	1.172.435	1.347.092
2.01.04	Impostos, Taxas e Contribuições	274.617	261.831
2.01.05	Dividendos a Pagar	104.689	104.562
2.01.06	Provisões	121.879	114.540
2.01.06.01	Provisão para Contingências	121.879	114.540
2.01.07	Dívidas com Pessoas Ligadas	0	0
2.01.07.01	Obrigações com Empresas do Grupo	0	0
2.01.08	Outros	473.739	468.317
2.01.08.01	Pessoal, Encargos, e Benefícios Sociais	78.063	60.032
2.01.08.02	Operações com Derivativos	271.215	314.192
2.01.08.03	Receitas Diferidas	83.100	49.403
2.01.08.04	Outras Obrigações	41.361	44.690
2.02	Passivo Exigível a Longo Prazo	2.590.649	2.467.258
2.02.01	Empréstimos e Financiamentos	1.616.277	1.568.963
2.02.02	Debêntures	500.000	500.000
2.02.03	Provisões	208.003	199.342
2.02.03.01	Provisão p/ Contingências	204.779	196.130
2.02.03.02	Provisão para Fundo de Pensão	3.224	3.212
2.02.04	Dívidas com Pessoas Ligadas	0	0
2.02.05	Outros	266.369	198.953
2.02.05.01	Impostos, Taxas e Contribuições	187.089	191.346
2.02.05.02	Recursos Capitalizáveis	279	279
2.02.05.03	Operações com Derivativos	78.453	6.780
2.02.05.04	Outras Obrigações	548	548
2.03	Resultados de Exercícios Futuros	0	0
2.04	Participações Minoritárias	1.367.003	1.267.290
2.05	Patrimônio Líquido	3.137.655	3.290.585
2.05.01	Capital Social Realizado	4.373.661	4.373.661
2.05.02	Reservas de Capital	1.089.879	1.089.879
2.05.03	Reservas de Reavaliação	0	0
2.05.03.01	Ativos Próprios	0	0
2.05.03.02	Controladas/Coligadas	0	0
2.05.04	Reservas de Lucro	0	0
2.05.04.01	Legal	0	0
2.05.04.02	Estatutária	0	0
2.05.04.03	Para Contingências	0	0
2.05.04.04	De Lucros a Realizar	0	0
2.05.04.05	Retenção de Lucros	0	0
2.05.04.06	Especial p/ Dividendos Não Distribuídos	0	0
2.05.04.07	Outras Reservas de Lucro	0	0
2.05.05	Lucros/Prejuízos Acumulados	(2.325.885)	(2.172.955)

01.01 - IDENTIFICAÇÃO

1 - CÓDIGO CVM 01771-0	2 - DENOMINAÇÃO SOCIAL TELESP CELULAR PARTICIPAÇÕES S/A.	3 - CNPJ 02.558.074/0001-73
---------------------------	-------------------------------------------------------------	--------------------------------

06.02 - BALANÇO PATRIMONIAL PASSIVO CONSOLIDADO (Reais Mil)

1 - CÓDIGO	2 - DESCRIÇÃO	3 -30/09/2004	4 -30/06/2004
------------	---------------	---------------	---------------

01.01 - IDENTIFICAÇÃO

1 - CÓDIGO CVM 01771-0	2 - DENOMINAÇÃO SOCIAL TELESP CELULAR PARTICIPAÇÕES S/A.	3 - CNPJ 02.558.074/0001-73
---------------------------	-------------------------------------------------------------	--------------------------------

07.01 - DEMONSTRAÇÃO DO RESULTADO CONSOLIDADO (Reais Mil)

1 - CÓDIGO	2 - DESCRIÇÃO	3 - 01/07/2004 a 30/09/2004	4 - 01/01/2004 a 30/09/2004	5 - 01/07/2003 a 30/09/2003	6 - 01/01/2003 a 30/09/2003
3.01	Receita Bruta de Vendas e/ou Serviços	2.439.476	7.119.560	2.236.711	5.418.284
3.02	Deduções da Receita Bruta	(609.568)	(1.731.754)	(507.013)	(1.249.248)
3.03	Receita Líquida de Vendas e/ou Serviços	1.829.908	5.387.806	1.729.698	4.169.036
3.04	Custo de Bens e/ou Serviços Vendidos	(798.944)	(2.359.900)	(822.280)	(2.099.036)
3.05	Resultado Bruto	1.030.964	3.027.906	907.418	2.070.000
3.06	Despesas/Receitas Operacionais	(972.763)	(2.721.471)	(752.277)	(2.144.500)
3.06.01	Com Vendas	(497.525)	(1.309.784)	(342.035)	(860.016)
3.06.02	Gerais e Administrativas	(200.060)	(522.101)	(138.059)	(392.871)
3.06.03	Financeiras	(250.792)	(751.353)	(210.911)	(843.017)
3.06.03.01	Receitas Financeiras	377.214	705.632	1.188.760	2.135.070
3.06.03.02	Despesas Financeiras	(628.006)	(1.456.985)	(1.399.671)	(2.978.087)
3.06.04	Outras Receitas Operacionais	64.572	130.110	17.672	110.238
3.06.05	Outras Despesas Operacionais	(88.958)	(268.343)	(78.944)	(158.834)
3.06.06	Resultado da Equivalência Patrimonial	0	0	0	0
3.07	Resultado Operacional	58.201	306.435	155.141	(74.500)
3.08	Resultado Não Operacional	691	1.411	(177)	(4.908)
3.08.01	Receitas	313	5.295	431	2.307
3.08.02	Despesas	378	(3.884)	(608)	(7.215)
3.09	Resultado Antes Tributação/Participações	58.892	307.846	154.964	(79.408)
3.10	Provisão para IR e Contribuição Social	(112.159)	(293.968)	(131.652)	(228.426)
3.11	IR Diferido	0	0	0	0
3.12	Participações/Contribuições Estatutárias	(99.663)	(269.384)	(92.380)	(154.943)
3.12.01	Participações	(99.663)	(269.384)	(92.380)	(154.943)
3.12.02	Contribuições	0	0	0	0
3.13	Reversão dos Juros sobre Capital Próprio	0	0	0	0

01.01 - IDENTIFICAÇÃO

1 - CÓDIGO CVM 01771-0	2 - DENOMINAÇÃO SOCIAL TELESP CELULAR PARTICIPAÇÕES S/A.	3 - CNPJ 02.558.074/0001-73
---------------------------	-------------------------------------------------------------	--------------------------------

07.01 - DEMONSTRAÇÃO DO RESULTADO CONSOLIDADO (Reais Mil)

1 - CÓDIGO	2 - DESCRIÇÃO	3 - 01/07/2004 a 30/09/2004	4 - 01/01/2004 a 30/09/2004	5 - 01/07/2003 a 30/09/2003	6 - 01/01/2003 a 30/09/2003
3.14	Participações Minoritárias	0	0	0	0
3.15	Lucro/Prejuízo do Período	(152.930)	(255.506)	(69.068)	(462.777)
	NÚMERO AÇÕES, EX-TESOURARIA (Mil)	1.171.784.352	1.171.784.352	1.171.784.352	1.171.784.352
	LUCRO POR AÇÃO				
	PREJUÍZO POR AÇÃO	(0,00013)	(0,00022)	(0,00006)	(0,00039)

01771-0 TELESP CELULAR PARTICIPAÇÕES S/A.

02.558.074/0001-73

08.01 - COMENTÁRIO DO DESEMPENHO CONSOLIDADO NO TRIMESTRE



VIVO, O MAIOR GRUPO EMPRESARIAL DE TELEFONIA MÓVEL DO HEMISFÉRIO SUL, DIVULGA OS RESULTADOS CONSOLIDADOS DO TERCEIRO TRIMESTRE DE 2004 DA TELESP CELULAR PARTICIPAÇÕES S.A.

São Paulo - Brasil, 28 de outubro de 2004 – TELESP CELULAR PARTICIPAÇÕES S.A. (TCP) (BOVESPA: TSPP3 (ON) / TSPP4 (PN); NYSE: TCP), anuncia hoje os resultados consolidados do terceiro trimestre de 2004 (3T04). As informações operacionais e financeiras da Companhia, exceto quando indicado de outra forma, são apresentadas em reais, conforme a legislação societária. As cotações de fechamento de 28 de outubro de 2004 foram: **TSPP3**: R\$ 4,70 / 1.000 ações, **TSPP4**: R\$ 7,00 / 1.000 ações e **TCP**: US\$ 6,11 (1 ADR = 2.500 ações PN). A TCP é uma das companhias do maior grupo empresarial de telefonia móvel do hemisfério sul e controla: (i) 100% do capital da Telesp Celular S.A. (TC); (ii) 100% do capital da Global Telecom S.A. (GT); e (iii) 90,2% do capital votante (51,4% do capital total), excluindo as ações em tesouraria, da Tele Centro Oeste Celular Participações S.A. (TCO).

DESTAQUES

R\$ milhões	3 T 04	2 T 04	Δ%	3 T 03	Δ%
Receita Operacional Líquida	1.829,9	1.839,3	-0,5%	1.729,7	5,8%
Receita líquida dos serviços	1.552,1	1.544,2	0,5%	1.449,4	7,1%
Receita líquida de vendas de mercadorias	277,8	295,1	-5,9%	280,3	-0,9%
Total dos Custos Operacionais	(1.197,1)	(1.194,4)	0,2%	(1.020,7)	17,3%
EBITDA	632,8	644,9	-1,9%	709,0	-10,7%
Margem EBITDA (%)	34,6%	35,1%	-0,5 p.p.	41,0%	-6,4 p.p.
Depreciação e Amortização	(323,8)	(299,5)	8,1%	(342,9)	-5,6%
EBIT	309,0	345,4	-10,5%	366,1	-15,6%
Prejuízo Líquido	(152,9)	(67,3)	127,2%	(69,0)	121,6%
Prejuízo por ação (R\$ por mil ações)	(0,13)	(0,06)	127,2%	(0,06)	121,4%
Prejuízo por ADR (R\$)	(0,33)	(0,14)	127,2%	(0,15)	121,4%
N.º de ações (bilhões)	1.171,8	1.171,8	-	1.171,8	-
Investimentos	442,1	343,1	28,9%	95,9	361,0%
Investimento como % da receita líquida	24,2%	18,7%	5,5 p.p.	5,5%	18,7 p.p.
Fluxo de Caixa Operacional	190,7	301,8	-36,8%	613,1	-68,9%
Clientes	16.363	15.530	5,4%	11.674	40,2%
Adições Líquidas	833	1.235	-32,6%	788	5,7%

01771-0 TELESP CELULAR PARTICIPAÇÕES S/A.

02.558.074/0001-73

08.01 - COMENTÁRIO DO DESEMPENHO CONSOLIDADO NO TRIMESTRE

A Telesp Celular Participações S.A. (controladora da Tele Centro Oeste Celular Participações S.A.) é uma das companhias que, em conjunto com a Tele Leste Celular Participações S.A., Tele Sudeste Celular Participações S.A. e a Celular CRT Participações S.A., compõem os ativos da *Joint Venture* entre a Telefónica Móviles e a Portugal Telecom, atuando sob a marca **VIVO, Top of Mind** no mercado brasileiro. Em outubro de 2004, o Grupo VIVO alcançou 25 milhões de clientes, consolidando sua liderança de mercado.

**HIGHLIGHTS DA
TCP 3T04**

- Em relação ao 3T03 e 2T04, a base de clientes da TCP aumentou 40,2% e 5,4%, respectivamente, atingindo 16.363 mil clientes.
- As adições líquidas no 3T04 totalizaram 833 mil novos clientes, 5,7% acima das adições registradas no mesmo período do ano anterior.
- A TCP registrou novamente um aumento na sua base de clientes pós-pago no 3T04, com crescimento de 5,6% e 1,3% em relação ao 3T03 e 2T04, respectivamente.
- A TCP continua liderando em *market share*, apesar da crescente pressão competitiva.
- *Churn* de 1,7 manteve-se estável em relação ao 3T03 e 2T04 apesar da maior intensidade competitiva.
- No 3T04, o MOU *sainte* pós pago cresceu 15,9%, quando comparado ao mesmo período de 2003.
- O resultado financeiro apresentou melhora com uma redução de 11,0% em relação ao 2T04
- O prejuízo acumulado da TCP de R\$ 255,5 milhões reduziu em 44,8% quando comparado com o mesmo período do ano anterior.
- As receitas de dados representam 4,5% da receita líquida de serviços, comparada com 3,1% no 3T03, tendo crescido no período cerca de 58%.
- A produtividade (cliente/empregado) cresceu 37,8% e 3,9% em relação ao 3T03 e 2T04, respectivamente.

01771-0 TELESP CELULAR PARTICIPAÇÕES S/A.

02.558.074/0001-73

08.01 - COMENTÁRIO DO DESEMPENHO CONSOLIDADO NO TRIMESTRE

***Inovação
Tecnológica***

As empresas controladas TCP já operam Internet Móvel em alta velocidade por meio de suas redes CDMA 1xRTT. No final de setembro de 2004, a cobertura já chegava 28 municípios no estado de SP (aproximadamente 82% da população da área metropolitana de São Paulo e 17% do interior), 9 municípios no Paraná e Santa Catarina (17% da população dos dois estados), 93 municípios na área 7 (50% da população) e 29 municípios na área 8 (37% da população) exploradas pela TCO. A previsão é que a cobertura chegue a mais de 344 municípios até o final do ano, em toda a área de atuação da TCP.

A TCP continua mantendo o foco nos serviços de transmissão de dados, implementando novos produtos, como o "VIVO Direto", solução de conexão rápida sobre celular que oferece função de comunicação para grupos pré-formatados de utilizadores, com mais cobertura, qualidade de voz, velocidade e novas funcionalidades.

Em setembro também foi introduzido no mercado o "VIVO Agenda", serviço inédito no Brasil que armazena com mais segurança as informações, permitindo salvar, recuperar ou transferir contatos da agenda do celular para um servidor da VIVO.

A VIVO lançou em 26 de outubro, inicialmente nas cidades de São Paulo, Rio de Janeiro e Curitiba, a tecnologia CDMA2000 1xEV-DO (Evolution - Data Optimized), de acesso de Terceira Geração, segundo a União Internacional e Telecomunicações (UIT), cuja transmissão de dados em altíssima velocidade - taxas de até 2,4 Megabits por segundo (Mbps) - permite o acesso, por meio de notebooks, PDAs e celulares, em tempo real, a serviços e aplicativos como e-mail, Internet, *downloads* de música e arquivos, além de *streaming* de vídeo e áudio.

***Base para
Apresentação
Dos Resultados***

As operadoras do Serviço Móvel Pessoal (SMP) implementaram em 6 de julho de 2003, de acordo com as regras da Anatel, os Códigos de Seleção de Prestadora (CSP) para chamadas de longa distância nacional e internacional. Assim, as operadoras da TCP não dispõem mais de receitas de chamadas VC2 ou VC3 e atualmente obtém receitas de uso de rede (interconexão - VUM) para completar essas chamadas.

Foi implementado na mesma ocasião também o *Bill & Keep* (B&K) parcial, no qual a remuneração pelo uso de rede local entre as operadoras de SMP só ocorrerá quando a proporção do tráfego entre elas exceder 55%, o que causa impacto na receita e custo de interconexão.

Algumas das informações divulgadas, relativas ao 2T04 e 3T03, podem ter sido reclassificadas, quando aplicável, para fins de comparabilidade. Os números apresentados estão sujeitos a diferenças, devido a arredondamento.

01771-0 TELESP CELULAR PARTICIPAÇÕES S/A.

02.558.074/0001-73

08.01 - COMENTÁRIO DO DESEMPENHO CONSOLIDADO NO TRIMESTRE

DESEMPENHO OPERACIONAL - TELESP CELULAR S.A

	3 T 04	2 T 04	Δ%	3 T 03	Δ%
Total de assinantes (mil)	8.757	8.500	3,0%	6.685	31,0%
Pós Pago	1.562	1.536	1,7%	1.447	7,9%
Pré Pago	7.195	6.964	3,3%	5.238	37,4%
Market Share (*)	57,7%	59,5%	-1,8 p.p.	63,4%	-5,7 p.p.
Adições líquidas (mil)	257	530	-51,5%	415	-38,1%
Pós Pago	22	41	-46,3%	2	1000,0%
Pré Pago	235	489	-51,9%	413	-43,1%
Market Share de adições líquidas (*)	28,5%	40,0%	-11,5 p.p.	58,6%	-30,1 p.p.
Penetração do mercado (*)	38,7%	36,4%	2,3 p.p.	26,8%	11,9 p.p.
SAC (R\$)	193	148	30,4%	118	63,6%
Churn mensal	1,7%	1,6%	0,1 p.p.	1,7%	0,0 p.p.
ARPU (em R\$/mês)	34,4	37,2	-7,5%	45,8	-24,9%
Pós Pago	89,6	99,9	-10,3%	110,7	-19,1%
Pré Pago	21,4	22,2	-3,6%	27,1	-21,0%
MOU Total (minutos)	89	94	-5,3%	114	-21,9%
Pós Pago	233	247	-5,7%	231	0,9%
Pré Pago	56	59	-5,1%	78	-28,2%
Empregados	2.325	2.212	5,1%	1.986	17,1%
Produtividade (cliente/empregado)	3.766	3.843	-2,0%	3.366	11,9%

(*) fonte Anatel

01771-0 TELESP CELULAR PARTICIPAÇÕES S/A.

02.558.074/0001-73

08.01 - COMENTÁRIO DO DESEMPENHO CONSOLIDADO NO TRIMESTRE

**Destaques
Operacionais
da Telesp Celular
(TC)**

- Em relação ao 3T03 e 2T04, a base de clientes aumentou em 31,0% e 3,0% respectivamente, alcançando 8.757 mil clientes. As adições líquidas no trimestre foram de 257 mil clientes, devido a maior agressividade comercial.
- No 3T04, a TC registrou 28,5% na participação de adições líquidas, em um ambiente de intensa atividade comercial.
- O SAC registrou um aumento de 63,6% e 30,4% em relação ao 3T03 e 2T04 respectivamente, devido a maiores gastos com subsídios, comissões e publicidade, por força de menores barreiras de entrada praticadas pelo mercado.
- O *churn* registrou 1,7%, mantendo-se estável em um ambiente de maior intensidade competitiva, apoiado por iniciativas de fidelização realizadas pela Companhia, por exemplo, o "Programa de Pontos VIVO Vantagens", que entre outras ações, oferece descontos para troca de aparelhos aos clientes pós pago.
- O ARPU *blended* foi R\$ 34,4, com redução de 24,9% em relação ao 3T03, impactado pela: (i) mudança do *mix* em R\$ 3,6 (base de clientes pré-pago cresceu 37,4% passando a representar 82,2% da base, comparado com 78,4% no 3T03) e efeito do SMP (R\$ 1,6), (ii) queda no MOU entrante do pré-pago de 27,3% e (iii) maior incidência de bônus de minutos grátis. Normalizando pelos efeitos do *mix* e SMP (B&K e CSP), o decréscimo do ARPU *blended* seria de R\$ 6,2 ou 17%.
- O MOU pós pago cresceu 0,9% em relação ao 3T03, refletindo um incremento de dois minutos. O MOU sainte apresentou um acréscimo de 12,8% comparado com o mesmo período.
- O número de clientes por empregado no 3T04 aumentou 11,9% em relação ao 3T03. Entretanto, frente o 2T04, apresentou uma redução de 2,0%, devido a centralização das atividades das operadoras da Telesp Celular Participações S.A..

01771-0 TELESP CELULAR PARTICIPAÇÕES S/A.

02.558.074/0001-73

08.01 - COMENTÁRIO DO DESEMPENHO CONSOLIDADO NO TRIMESTRE

DESEMPENHO OPERACIONAL - GLOBAL TELECOM S.A

	3 T 04	2 T 04	%	3 T 03	%
Total de assinantes (mil)	2.299	2.129	8,0%	1.397	64,6%
Pós Pago	287	272	5,5%	277	3,6%
Pré Pago	2.012	1.857	8,3%	1.120	79,6%
Market Share (*)	43,9%	44,4%	-0,5 p.p.	42,1%	1,8 p.p.
Adições líquidas (mil)	170	256	-33,6%	110	54,5%
Pós Pago	15	3	400,0%	11	36,4%
Pré Pago	155	253	-38,7%	99	56,6%
Market Share de adições líquidas (*)	38,9%	44,5%	-5,6 p.p.	62,7%	-23,8 p.p.
Penetração do mercado (*)	33,3%	30,5%	2,8 p.p.	21,3%	12,0 p.p.
SAC (R\$)	170	131	29,8%	104	63,5%
Churn mensal	1,2%	0,9%	0,3 p.p.	1,3%	-0,1 p.p.
ARPU (em R\$/mês)	24,7	25,5	-3,1%	33,2	-25,6%
Pós Pago	67,5	70,9	-4,8%	73,7	-8,4%
Pré Pago	17,7	17,4	1,7%	22,8	-22,4%
MOU Total (minutos)	72	76	-5,3%	92	-21,7%
Pós Pago	159	154	3,2%	167	-4,8%
Pré Pago	57	62	-8,1%	70	-18,6%
Empregados	426	425	0,2%	482	-11,6%
Produtividade (cliente/empregado)	5.397	5.009	7,7%	2.898	86,2%

(*) fonte Anatel

01771-0 TELESP CELULAR PARTICIPAÇÕES S/A.

02.558.074/0001-73

08.01 - COMENTÁRIO DO DESEMPENHO CONSOLIDADO NO TRIMESTRE

Destaques
Operacionais da
Global Telecom
(GT)

- A base de clientes registrou altas de 64,6% e 8,0% em relação ao 3T03 e 2T04, respectivamente, atingindo 2.299 mil clientes. As adições líquidas cresceram 54,5% em relação ao 3T03.
- No 3T04, a GT alcançou uma participação de 38,9% nas adições líquidas, mantendo o *market share* estável em relação ao 2T04, e aumentando em 1,8 ponto percentual em comparação ao 3T03, em um ambiente com quatro operadoras.
- O SAC registrou um acréscimo de 63,5% e 29,8% em relação ao 3T03 e 2T04 respectivamente, devido a maiores gastos com subsídios, comissões e publicidade, por força de menores barreiras de entrada praticadas pelo mercado.
- *Churn* registrou 1,2%, permanecendo estável em relação ao 3T03. Em relação ao 2T04, apresentou uma elevação de 0,3 ponto percentual, refletindo um ambiente de maior atividade competitiva.
- O ARPU *blended* foi R\$ 24,7, com redução de 25,6% em relação ao 3T03, impactado pela: (i) mudança do *mix* em R\$ 4,1 (base de clientes pré-pago cresceu 79,6% passando a representar 87,5% da base, comparado com 80,2% no 3T03) e efeito SMP (R\$ 1,2), (ii) queda no MOU entrante do pré pago de 27,6% e (iii) maior incidência de bônus de minutos grátis. Normalizando pelos efeitos do *mix* e SMP, o decréscimo do ARPU *blended* seria de R\$ 3,2 ou 9,6%. Comparando com o 2T04, o ARPU *blended* recuou 3,1% influenciado principalmente pelo decréscimo do MOU entrante do pré pago de 2,6%.
- Os ganhos de sinergia e a eficiência obtida pela unificação das estruturas das operadoras têm permitido a tendência de alta da produtividade que apresentou crescimento de 86,2% e 7,7% em relação ao 3T03 e 2T04, respectivamente.

01771-0 TELESP CELULAR PARTICIPAÇÕES S/A.

02.558.074/0001-73

08.01 - COMENTÁRIO DO DESEMPENHO CONSOLIDADO NO TRIMESTRE

DESEMPENHO OPERACIONAL - TELE CENTRO OESTE PARTICIPAÇÕES S.A.

	3 T 04	2 T 04	%	3 T 03	%
Total de assinantes (mil)	5.307	4.901	8,3%	3.593	47,7%
Pós Pago	940	945	-0,5%	916	2,6%
Pré Pago	4.367	3.956	10,4%	2.677	63,1%
Market Share (*)	53,8%	55,0%	-1,2 p.p.	56,3%	-2,5 p.p.
Adições líquidas (mil)	406	449	-9,6%	263	54,4%
Pós Pago	(4)	(9)	-55,6%	24	-116,7%
Pré Pago	410	458	-10,5%	239	71,5%
Market Share de adições líquidas (*)	42,6%	48,7%	-6,1 p.p.	47,6%	-5,0 p.p.
Penetração do mercado (*)	30,3%	27,4%	2,9 p.p.	19,9%	10,4 p.p.
SAC (R\$)	121	95	27,4%	70	72,9%
Churn mensal	1,8%	2,0%	-0,2 p.p.	2,3%	-0,5 p.p.
ARPU (em R\$/mês)	32,5	33,7	-3,6%	41,0	-20,7%
Pós Pago	89,5	86,9	3,0%	87,3	2,5%
Pré Pago	16,9	18,3	-7,7%	24,7	-31,6%
MOU Total (minutos)	84	91	-7,7%	102	-17,6%
Pós Pago	224	207	8,2%	189	18,5%
Pré Pago	50	59	-15,3%	70	-28,6%
Empregados	1.380	1.437	-4,0%	1.594	-13,4%
Produtividade (cliente/empregado)	3.846	3.411	12,8%	2.254	70,6%

(*) fonte Anatel

01771-0 TELESP CELULAR PARTICIPAÇÕES S/A.

02.558.074/0001-73

08.01 - COMENTÁRIO DO DESEMPENHO CONSOLIDADO NO TRIMESTRE

Destaques Operacionais da Tele Centro Oeste (TCO) Consolidado

- A base de clientes da TCO cresceu 47,7% nos últimos 12 meses e 8,3% no trimestre. As adições líquidas no trimestre foram 54,4% superiores às registradas no 3T03, devido a maior agressividade comercial.
- A TCO apresentou uma participação de mercado das adições líquidas de 42,6% no 3T04, mantendo a liderança de mercado com um *market share* de 53,8%.
- O SAC registrou um acréscimo de 72,9% e 27,4% em relação ao 3T03 e 2T04 respectivamente, devido a maiores gastos com subsídios, comissões e publicidade, por força de menores barreiras de entrada praticadas pelo mercado.
- O *churn* registrou 1,8%, com queda de 0,5 e 0,2 pontos percentuais frente ao 3T03 e 2T04, respectivamente, refletindo as iniciativas para fidelização de clientes, por exemplo, o "Overlay CDMA", que entre outras ações, oferece descontos para troca de aparelhos, com migração de tecnologia, aos clientes pós pago.
- O ARPU *blended* foi R\$ 32,5, com redução de 20,7% em relação ao 3T03, impactado pela: (i) mudança negativa do *mix* em R\$ 4,7 (base de clientes pré-pago cresceu 63,1%, passando a representar 82,3% da base, comparado com 74,5% no 3T03) e pelo efeito do SMP (R\$ 1,6), (ii) queda no MOU entrante de 27,3% e (iii) maior incidência de bônus de minutos grátis. Normalizando pelos efeitos do *mix* e SMP, o decréscimo do ARPU *blended* seria de R\$ 2,2 ou 5,4%. Comparado com o 2T04, o ARPU pós pago recuou 3,6%, decorrente principalmente do decréscimo de 6,7% no MOU entrante do pré-pago.
- A eficiência da operação pode ser medida pelo aumento da produtividade no 3T04 de 70,6% e de 12,8% em relação ao 3T03 e 2T04, respectivamente.

RECEITA OPERACIONAL LÍQUIDA

	Legislação Societária				
	3 T 04	2 T 04	(%)	3 T 03	(%)
R\$ milhões					
Assinatura e Utilização	703,8	714,0	-1,4%	668,3	5,3%
Uso de rede	766,4	726,7	5,5%	706,6	8,5%
Outros serviços	81,9	103,5	-20,9%	74,5	9,9%
Receita de serviços de telecom.	1.552,1	1.544,2	0,5%	1.449,4	7,1%
Venda de aparelhos celulares	277,8	295,1	-5,9%	280,3	-0,9%
Receita líquida total	1.829,9	1.839,3	-0,5%	1.729,7	5,8%

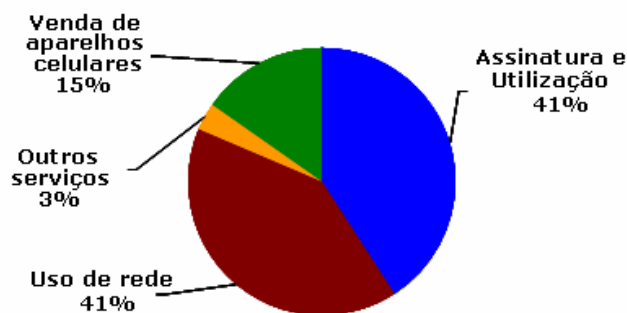
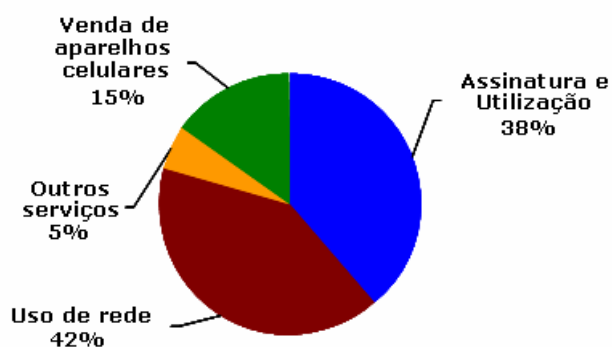
01771-0 TELESP CELULAR PARTICIPAÇÕES S/A.

02.558.074/0001-73

08.01 - COMENTÁRIO DO DESEMPENHO CONSOLIDADO NO TRIMESTRE

Composição Receitas Operacionais Acumulado 2004

Composição Receitas Operacionais Acumulado 2003



Receita Líquida de Serviços

A receita líquida de serviços, ainda parcialmente impactada pelo efeito SMP (*Bill & Keep* e CSP), alcançou R\$ 1.552,1 milhões com crescimento de 7,1% em relação ao 3T03, refletindo o maior uso de serviços de dados, e o aumento da base média de clientes de 41,8% que foi impulsionado por promoções para aquisição de clientes se. A queda na receita de Assinatura e Utilização em 1,4% frente ao 2T04, reflete os bônus concedidos para fidelizar os clientes, que foi compensado pela maior receita sobre o Uso de Rede em 5,5% no mesmo período.

Receitas de Dados

As receitas de dados apresentaram um aumento de 58,1% em relação ao 3T03, permanecendo estável em relação ao 2T04 e representando 4,5% da receita líquida de serviço no 3T04 (3,1% no 2T03). Este incremento vem ocorrendo em função da popularização, do acesso e uso desses serviços. O SMS representou no trimestre 69,7% da receita de dados. A média mensal de envio de SMS no 3T04 foi de aproximadamente 72 milhões, superando em 40,2% a média do mesmo período de 2003.

01771-0 TELESP CELULAR PARTICIPAÇÕES S/A.

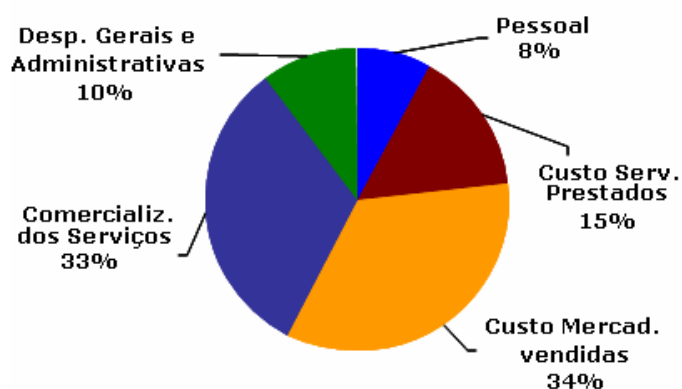
02.558.074/0001-73

08.01 - COMENTÁRIO DO DESEMPENHO CONSOLIDADO NO TRIMESTRE

CUSTOS OPERACIONAIS

R\$ milhões	Legislação Societária				
	3 T 04	2 T 04	Δ%	3 T 03	Δ%
Pessoal	(100,6)	(91,7)	9,7%	(79,6)	26,4%
Custo dos serviços prestados	(187,2)	(209,5)	-10,6%	(244,7)	-23,5%
Meios de conexão	(27,4)	(28,9)	-5,2%	(30,0)	-8,7%
Interconexão	(44,6)	(59,3)	-24,8%	(89,1)	-49,9%
Aluguéis/Seguros/Condomínios	(20,1)	(25,1)	-19,9%	(22,6)	-11,1%
Fistel e outras taxas e contribuições	(48,6)	(46,3)	5,0%	(54,7)	-11,2%
Serviços de terceiros	(42,4)	(46,1)	-8,0%	(45,0)	-5,8%
Outros	(4,1)	(3,8)	7,9%	(3,3)	24,2%
Custo de mercadorias vendidas	(421,0)	(420,8)	-	(322,7)	30,5%
Comercialização dos serviços	(399,8)	(352,1)	13,5%	(278,9)	43,3%
Provisão para devedores duvidosos	(59,0)	(51,5)	14,6%	(35,5)	66,2%
Serviços de terceiros	(317,3)	(288,6)	9,9%	(194,6)	63,1%
Outros	(23,5)	(12,0)	95,8%	(48,8)	-51,8%
Despesas gerais e administrativas	(125,7)	(115,5)	8,8%	(79,6)	57,9%
Outras receitas (despesas) operacionais	37,2	(4,8)	-875,0%	(15,2)	-344,7%
Total dos custos antes deprec./amort.	(1.197,1)	(1.194,4)	0,2%	(1.020,7)	17,3%
Depreciação e amortização	(323,8)	(299,5)	8,1%	(342,9)	-5,6%
Total dos custos operacionais	(1.520,9)	(1.493,9)	1,8%	(1.363,6)	11,5%

Composição Custos Operacionais 3T04



Composição Custos Operacionais 3T03



01771-0 TELESP CELULAR PARTICIPAÇÕES S/A.

02.558.074/0001-73

08.01 - COMENTÁRIO DO DESEMPENHO CONSOLIDADO NO TRIMESTRE

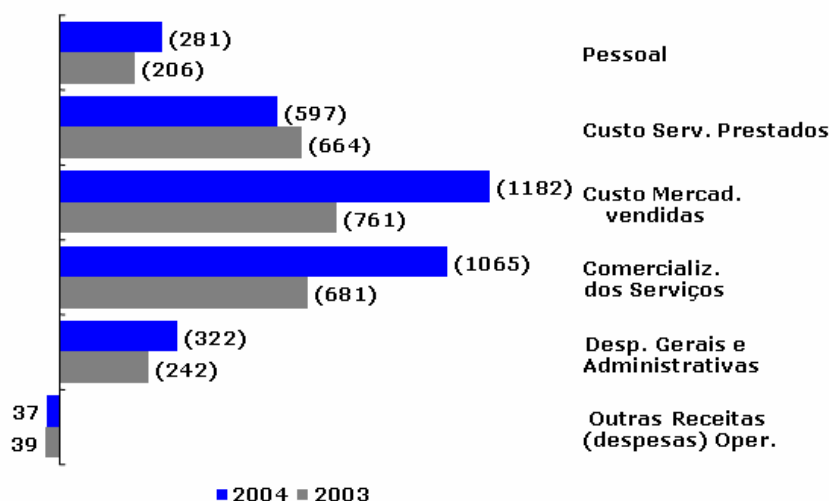
- Custo de Pessoal** O custo de pessoal no 3T04 aumentou 26,4% em relação ao mesmo período do ano anterior. Este aumento deveu-se ao acordo coletivo assinado em novembro 2003, que aprovou um aumento de salário de 7,5%, ao aumento da folha de pagamento, decorrente do reenquadramento de salários ocorrido em outubro de 2003, indenizações e adicionais legais.
- Custo dos Serviços Prestados** Em relação ao 3T03, houve um decréscimo de 23,5%, devido aos menores custos de interconexão que foram afetados pelas renegociações dos contratos e dos efeitos dos novos acordos de *Bill & Keep*. Vale destacar, também, as reduções nas despesas com Aluguéis, Seguros e Condomínios, em virtude do encerramento de contratos de leasing.
- Comercialização dos Serviços** No 3T04, a despesa com comercialização dos serviços aumentou 43,3% em relação ao 3T03, devido ao maior número de ativações, custos de *call center*, marketing e comissões.
- Inadimplência** A provisão para devedores duvidosos (PDD) no 3T04 de R\$ 59,0 milhões inclui o estorno de reversão da provisão efetuada no 1T04 na TCO de R\$ 4,2 milhões. O 2T04 (R\$ 51,5 milhões) está impactado pela reversão de ajustes não recorrentes de R\$ 7,1 milhões também da TCO, relativos aos acertos de contestações de interconexão. A PDD devidamente normalizada apresentaria uma redução de 6,5% (2,3% da receita bruta).
- Despesas Gerais e Administrativas** As despesas gerais e administrativas (DG&A) apresentaram um aumento de 57,9% e 8,8% quando comparado com o 3T03 e 2T04, respectivamente. Estes acréscimos foram causados pelo aumento dos impostos durante o trimestre. Desconsiderando estes efeitos, as DG&A registrariam um crescimento de 19,2% frente ao 3T03.
- Outras Receitas / Despesas Operacionais** Em relação ao 3T03 e 2T04, houve uma reversão para o resultado das obrigações junto a fornecedores, decorrente do encerramento de contratos. No 3T04 a receita foi de R\$ 37,2 milhões, frente uma despesa de R\$ 15,2 milhões no mesmo período do ano anterior.
- EBITDA** No 3T04, o EBITDA (lucro antes de juros, impostos, depreciação e amortização) da TCP foi de R\$ 632,8 milhões, inferior em 10,7% quando comparado ao 3T03, representando uma margem de 34,6%, impactada pela forte atividade comercial, decorrente do ambiente competitivo, onde as barreiras de entrada reduziram substancialmente.
- Depreciação e Amortização** Apresentou um aumento de 8,1% em relação ao 2T04, devido aos investimentos que estão sendo realizados.

01771-0 TELESP CELULAR PARTICIPAÇÕES S/A.

02.558.074/0001-73

08.01 - COMENTÁRIO DO DESEMPENHO CONSOLIDADO NO TRIMESTRE

Custos Operacionais Acumulado Ano- R\$ MM



RESULTADO FINANCEIRO

R\$ milhões	Legislação Societária				
	3 T 04	2 T 04	Δ%	3 T 03	Δ%
Receita Financeira	466,8	81,5	472,8%	152,9	205,3%
Variação Cambial / Variação Monetária	398,9	74,1	438,3%	72,4	451,0%
Outras receitas financeiras	74,2	67,8	9,4%	86,2	-13,9%
(-) Pis/Cofins sobre receitas financeiras	(6,3)	(60,4)	-89,6%	(5,7)	10,5%
Despesas Financeiras	(717,6)	(363,2)	97,6%	(363,8)	97,3%
Variação Cambial / Variação Monetária	0,4	(391,8)	n.d.	(160,2)	n.d.
Outras despesas financeiras	(151,9)	(169,1)	-10,2%	(220,9)	-31,2%
Ganhos (Perdas) com derivativos	(566,1)	197,7	-386,3%	17,3	n.d.
Resultado Financeiro	(250,8)	(281,7)	-11,0%	(210,9)	18,9%

01771-0 TELESP CELULAR PARTICIPAÇÕES S/A.

02.558.074/0001-73

08.01 - COMENTÁRIO DO DESEMPENHO CONSOLIDADO NO TRIMESTRE

Resultado Financeiro

O resultado financeiro da TCP no 3T04 apresentou uma melhora de R\$ 30,9 milhões quando comparado com o 2T04, principalmente em função da mudança na legislação da tributação do Pis e da Cofins sobre receitas financeiras que, a partir de agosto deste ano, passou a incidir somente sobre ganhos com derivativos e Juros Sobre Capital Próprio (JSCP). No 2T04 ocorreu a distribuição do JSCP no montante de R\$ 274 milhões.

Resultado Líquido

O prejuízo líquido acumulado até setembro de 2004 de R\$ 255,5 milhões, apresentou uma redução de 44,8%, frente ao mesmo período de 2003 (R\$ 462,8 milhões). O prejuízo no 3T04 aumentou 127,2% em relação ao trimestre anterior decorrente da redução dos impostos (IR/CS) registrada no 2T04, em função do pagamento dos JSCP pela sua controlada TC (Tabela -1).

EMPRÉSTIMOS E FINANCIAMENTOS

Credores (R\$ milhões)	MOEDA					
	R\$	URTJLP *	UMBND **	US\$	Yene	Euros
Instituições financeiras	529,8	541,3	76,2	2.854,0	0,0	0,0
Fornecedores	0,0	0,0	0,0	14,3	0,0	0,0
Empresas associadas	0,0	0,0	0,0	605,6	452,5	1.493,2
Fixcel - Aquisição da TCO	69,6	0,0	0,0	0,0	0,0	0,0
Total	599,4	541,3	76,2	3.473,9	452,5	1.493,2
Taxas do câmbio utilizadas	-	-	-	2,8586	3,5573	0,025996

Cronograma de pagamento - LP

2005	0,6	87,3	5,0	290,8
2006	2,6	98,6	21,0	468,8
após 2006	513,2	121,8	29,8	476,8
Total	516,4	307,7	55,8	1.236,4

ENDIVIDAMENTO LÍQUIDO

	30/set/04	31/jun/2004
Curto Prazo	4.520,2	4.286,3
Longo Prazo	2.116,3	2.069,0
Total do endividamento	6.636,5	6.355,3
Disponibilidades	(1.508,8)	(1.099,5)
Derivativos	(561,7)	(774,0)
Dívida Líquida	4.566,0	4.481,8

(*) Unidade de Referência da Taxa de Juros de Longo Prazo do BNDES.

(**) A UMBND é uma unidade monetária preparada pelo BNDES, composta por uma cesta de moedas estrangeiras, cuja principal é o dólar americano, razão pelo qual a sociedade e suas controladas a consideram como US\$.

01771-0 TELESP CELULAR PARTICIPAÇÕES S/A.

02.558.074/0001-73

08.01 - COMENTÁRIO DO DESEMPENHO CONSOLIDADO NO TRIMESTRE

Endividamento

Em 30 de setembro de 2004, a dívida com empréstimos e financiamentos da TCP somava R\$ 6.636,5 milhões (R\$ 6.355,3 milhões em 30 de junho de 2004) sendo 91,0% denominada em moeda estrangeira. A empresa faz contratos de derivativos (*hedge* cambial) para proteger 100% de sua dívida contra a volatilidade do câmbio. Esse endividamento foi compensado pelos recursos disponíveis em caixa e aplicações financeiras (R\$ 1.508,8 milhões) e pelos ativos e passivos de derivativos (R\$ 561,7 milhões a receber), resultando numa dívida líquida de R\$ 4.566,0 milhões.

Ao final do 3T04, a dívida de curto prazo representava 68,1% da dívida total. Faz parte da dívida de curto prazo os empréstimos com um dos acionistas controladores no valor de € 416 milhões e o vencimento de US\$ 150 milhões de *Commercial Papers* emitidos no mercado internacional.

O aumento da dívida líquida em relação ao 2T04 deve-se principalmente à menor geração caixa decorrente de um menor EBITDA e maior volume de pagamentos de Capex no 3T04 em relação ao 2T04 em função da aceleração dos investimentos.

CAPEX

	3T04	2T04	3T03	Acumulado	
				2004	2003
Rede	285.7	229.9	31.7	553.4	165.8
Tecnologia/Sist. Informação	59.3	76.4	26.7	167.2	50.8
Outros	97.1	36.8	37.5	170.0	86.1
Total	442.1	343.1	95.9	890.6	302.7
Percentual da Receita Líquida	24.2%	18.7%	5.5%	16.5%	7.3%

Investimentos (Capex)

Os investimentos realizados no trimestre foram de R\$ 442,1 milhões comparados com R\$ 95,9 milhões investidos no 3T03. Esse montante representa 24,2% da receita líquida, ante 5,5% no mesmo período do ano anterior. O valor investido no 3T04 foi destinado principalmente à projetos de melhorias e de expansão da capacidade dos serviços prestados e da rede. No acumulado do ano, o Capex representa 16,5% da receita líquida de serviços.

01771-0 TELESP CELULAR PARTICIPAÇÕES S/A.

02.558.074/0001-73

08.01 - COMENTÁRIO DO DESEMPENHO CONSOLIDADO NO TRIMESTRE

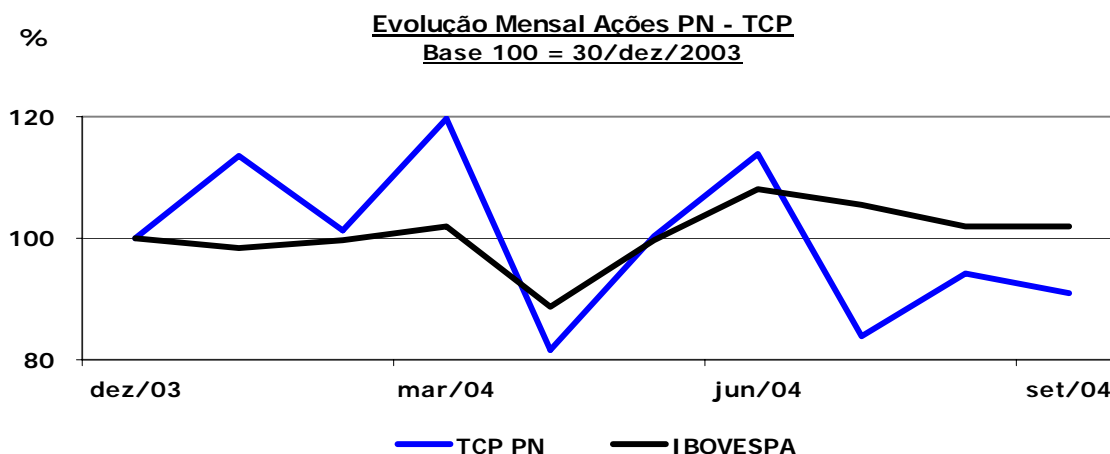
Fluxo de Caixa Operacional

O fluxo de caixa operacional positivo evidencia que a TCP possui recursos gerados pelas operações, suficientes para operacionalizar seu programa de investimento de capital, atingindo R\$ 190,7 milhões no trimestre.

Mercado de Capitais

No 3T04, as ações ordinárias (ON) e preferenciais (PN) da TCP desvalorizaram 21,4% e 28,3% respectivamente, enquanto o índice Bovespa obteve ganho de 9,9%. Ao longo do período, as ações PN da Companhia, tiveram presença em 100% dos pregões, com um volume financeiro médio diário negociado de R\$ 18,0 milhões, contra R\$ 10,6 milhões em igual período de 2003.

Os ADRs nível II da TCP apresentaram uma queda de 21,6% durante o trimestre, ante uma desvalorização de 3,4% no índice Dow Jones. O volume médio diário de ADRs TCP negociados na NYSE durante o 3T04 foi de US\$ 4,2 milhões, contra US\$ 4,1 milhões no 3T03.



01771-0 TELESP CELULAR PARTICIPAÇÕES S/A.

02.558.074/0001-73

08.01 - COMENTÁRIO DO DESEMPENHO CONSOLIDADO NO TRIMESTRE

Eventos

Subsequentes

- Foi concluída em 8 de outubro de 2004, a Oferta Pública de Ações Voluntária (OPA) para aquisição das ações preferenciais da Tele Centro Oeste Participações S.A. (TCO) pela TCP. A quantidade de ações ofertadas no leilão da OPA superou o número máximo a ser adquirido pela TCP (84.252.534.000). Considerando este fato, cada acionista que aderiu à OPA teve, em razão do rateio, para cada ação ofertada, 0,5547 ações preferenciais de emissão da TCO adquiridas pela Companhia. Após a OPA, a TCP passou a deter 32,76% do total das ações preferenciais da TCO, representando um aumento de 28,86% para 50,65% de participação da TCP no capital social total da TCO.
- Conforme Fato Relevante datado de 8 de outubro de 2004, o Conselho de Administração da TCP aprovou proposta da Diretoria para aumento do capital social, no limite do capital autorizado. O aumento de capital será de até R\$2.053.895.871,47 (dois bilhões, cinqüenta e três milhões, oitocentos e noventa e cinco mil, oitocentos e setenta e um reais e quarenta e sete centavos). O montante final em reais do aumento de capital (incluindo o valor mínimo pelo qual ele será mantido), o preço de emissão das ações, o eventual desconto, a proporção exata de ações a serem emitidas e os demais termos e condições do aumento de capital serão definidos pelo Conselho de Administração da Companhia e serão divulgados por meio de aviso aos acionistas.
- A VIVO fechou acordo operacional com a CTBC, operadora do Grupo Algar, que permitirá oferecer roaming digital em tecnologia CDMA 1x aos seus clientes em 40 cidades localizadas basicamente no Triângulo Mineiro e norte do Estado de São Paulo.

Maiores informações sobre as operações acima podem ser encontradas em nosso site: www.vivo.com.br/ri

Responsabilidade Social

- Foi lançado no dia 4 de outubro, com o apoio do Instituto VIVO, o programa "VIVO Voluntário", que tem como objetivos estimular a solidariedade e integrar os colaboradores, e assim disseminar conceitos e práticas de Responsabilidade Social.

O Instituto também vem solidificando suas iniciativas, e entre outras ações, inaugurou em setembro, junto com a Fundação Cafu e com o Instituto Brasil Leitor, uma biblioteca com 2.500 livros, no Jardim Irene - Zona Sul de São Paulo.

01771-0 TELESP CELULAR PARTICIPAÇÕES S/A.

02.558.074/0001-73

08.01 - COMENTÁRIO DO DESEMPENHO CONSOLIDADO NO TRIMESTRE

- Premiações e Reconhecimentos**
- A VIVO conquistou em agosto o "Top RH 2004", concedido pela Associação dos Dirigentes de Vendas e Marketing do Brasil (ADVB), reconhecendo os esforços para oferecer aos colaboradores o melhor "tratamento" no que se refere aos cuidados com a saúde.
 - A VIVO, através da Telesp Celular S.A., conquistou na categoria empresas de capital fechado, o Troféu Transparência, planejado e organizado pela Anefac - Associação Nacional dos Executivos de Finanças, Administração e Contabilidade.
 - A marca VIVO também conquistou em setembro dois dos mais importantes prêmios do Reino Unido e o que atrai mais atenção no mundo dos negócios: "Design Effectiveness Award: Brand Identity over £100000" e "UK Trade & Investment Award", concedidos pela DBA - Design Business Association.

TABELAS QUE SEGUEM:

Tabela 1: Demonstração de Resultados Consolidados da TCP

Tabela 2: Balanço Patrimonial Consolidado da TCP

Tabela 3: Demonstração de Resultados da GT

Tabela 4: Demonstração de Resultados da TCO

Tabela 5: Desempenho Operacional Consolidado TCP

TELECONFERÊNCIA – 3T04 (em inglês)

Webcast: www.vivo.com.br/ri

Data: 29 de outubro de 2004 (sexta feira)

Horário: 11:30 (horário de São Paulo) e 10:30 am (horário de Nova Iorque)

Número de Telefone: (+1 973) 409 9261

Código da Teleconferência: 5330534 ou VIVO

O replay com o áudio da teleconferência estará disponível pelo telefone (+1 973) 341 3080 sob o código da teleconferência: 5330534.

VIVO – Relações com Investidores

Charles E. Allen
Ana Beatriz Batalha
Reinaldo A. Araújo
Antonio Sergio M. Botega

Carlos Alberto B. Lazar
Maria Carolina de F. Gonçalves
Maria Ednéia Pinto

01771-0 TELESP CELULAR PARTICIPAÇÕES S/A.

02.558.074/0001-73

08.01 - COMENTÁRIO DO DESEMPENHO CONSOLIDADO NO TRIMESTRE

Telefone: +55 11 5105-1172

Email: ri@vivo.com.br

Informações disponíveis no website: <http://www.vivo.com.br/ri>

O presente comunicado de imprensa contém previsões acerca de eventos futuros. Tais previsões não constituem fatos ocorridos no passado e refletem apenas expectativas dos administradores da companhia. Os termos "antecipa", "acredita", "estima", "espera", "prevê", "pretende", "planeja", "projeta", "objetiva", bem como outros termos similares, visam identificar tais previsões as quais evidentemente envolvem riscos ou incertezas previstas ou não pela companhia. Portanto, os resultados futuros das operações da companhia podem diferir das atuais expectativas e o leitor não deve se basear exclusivamente nas posições aqui realizadas. Estas previsões emitem a opinião unicamente na data em que são feitas e a companhia não se obriga a atualizá-las à luz de novas informações ou de seus desdobramentos futuros.

01771-0 TELESP CELULAR PARTICIPAÇÕES S/A.

02.558.074/0001-73

08.01 - COMENTÁRIO DO DESEMPENHO CONSOLIDADO NO TRIMESTRE

TABELA 1: DEMONSTRAÇÃO DO RESULTADO CONSOLIDADO TCP

<i>R\$ milhões</i>	Legislação Societária			Acumulado em:	
	3 T 04	2 T 04	3 T 03	2004	2003
Receita bruta	2.439,5	2.416,2	2.236,7	7.119,6	5.416,4
Receita de Serviços	1.970,6	1.936,5	1.814,6	5.773,5	4.425,2
Receita de aparelhos	468,9	479,7	422,1	1.346,1	991,2
Deduções - Impostos e outros	(609,6)	(576,9)	(507,0)	(1.731,8)	(1.247,5)
Receita Líquida	1.829,9	1.839,3	1.729,7	5.387,8	4.168,9
Receita de Serviços	1.552,1	1.544,2	1.449,4	4.568,7	3.528,5
Receita de aparelhos	277,8	295,1	280,3	819,1	640,5
Custos Operacionais	(1.197,1)	(1.194,4)	(1.020,7)	(3.411,1)	(2.515,6)
Pessoal	(100,6)	(91,7)	(79,6)	(281,3)	(205,9)
Custo dos Serviços	(187,2)	(209,5)	(244,7)	(597,2)	(664,0)
Custo dos aparelhos	(421,0)	(420,8)	(322,7)	(1.181,6)	(760,8)
Despesas com vendas	(399,8)	(352,1)	(278,9)	(1.065,2)	(681,4)
Despesas Gerais e Administrativas	(125,7)	(115,5)	(79,6)	(322,4)	(242,0)
Outras receitas (despesas) operacionais	37,2	(4,8)	(15,2)	36,6	38,5
EBITDA	632,8	644,9	709,0	1.976,7	1.653,3
Margem EBITDA %	34,6%	35,1%	41,0%	36,7%	39,7%
Depreciação e Amortizações	(323,8)	(299,5)	(342,9)	(918,9)	(884,9)
EBIT	309,0	345,4	366,1	1.057,8	768,4
Resultado Financeiro líquido	(250,8)	(281,7)	(210,9)	(751,4)	(843,0)
Receitas/despesas não operacionais	0,7	0,1	(3,8)	1,4	(4,9)
Impostos	(112,1)	(33,4)	(128,0)	(293,9)	(228,4)
Participação dos minoritários	(99,7)	(97,7)	(92,4)	(269,4)	(154,9)
Prejuízo do período	(152,9)	(67,3)	(69,0)	(255,5)	(462,8)

01771-0 TELESP CELULAR PARTICIPAÇÕES S/A.

02.558.074/0001-73

08.01 - COMENTÁRIO DO DESEMPENHO CONSOLIDADO NO TRIMESTRE

TABELA 2: BALANÇO PATRIMONIAL CONSOLIDADO DA TCP

(Legislação Societária)

R\$ milhões

ATIVO	3T04	2T04
Circulante	4,744.5	4,618.6
Disponibilidade	1,508.8	1,099.5
Contas a receber, líquida	1,335.3	1,343.1
Estoque	316.8	373.4
Tributos diferidos e a recuperar	870.1	880.5
Operações com derivativos	468.8	577.3
Outros ativos	244.7	344.8
Realizável a Longo Prazo	1,758.3	1,843.8
Operações com derivativos	442.5	517.6
Tributos diferidos e a recuperar	1,207.6	1,244.0
Outros ativos	108.2	82.2
Permanente	7,260.0	7,145.4
Investimentos	1,645.2	1,695.5
Imobilizado	5,379.8	5,204.6
Diferido	235.0	245.3
Total do Ativo	13,762.8	13,607.8
PASSIVO		
Circulante	6,667.5	6,582.7
Fornecedores e Consignações	1,172.4	1,347.1
Impostos, taxas e contribuições	274.6	261.8
Juros sobre o capital próprio	104.7	104.6
Empréstimos e financiamento	4,520.2	4,286.3
Provisão para contingências	121.9	114.6
Operações com derivativos	271.2	314.2
Outras obrigações	202.5	154.1
Exigível a Longo Prazo	2,590.3	2,466.9
Empréstimos e financiamento	2,116.3	2,069.0
Provisão para contingências	204.8	196.1
Impostos, taxas e contribuições	187.1	191.3
Operações com derivativos	78.4	6.8
Outras obrigações	3.7	3.7
Participação dos Minoritários	1,367.0	1,267.3
Patrimônio Líquido	3,137.7	3,290.6
Recursos Capitalizáveis	0.3	0.3
Total do Passivo	13,762.8	13,607.8

01771-0 TELESP CELULAR PARTICIPAÇÕES S/A.

02.558.074/0001-73

08.01 - COMENTÁRIO DO DESEMPENHO CONSOLIDADO NO TRIMESTRE

TABELA 3: DEMONSTRAÇÃO DO RESULTADO GLOBAL TELECOM S.A.

	Legislação Societária			Acumulado em:	
	3 T 04	2 T 04	3 T 03	2004	2003
<i>R\$ milhões</i>					
Receita Bruta	254,2	266,5	200,9	752,5	566,1
Receita de Serviços	197,8	191,4	160,7	569,0	466,8
Receita de aparelhos	56,4	75,1	40,2	183,5	99,3
Deduções - Impostos e outros	(53,1)	(66,6)	(35,7)	(162,1)	(100,6)
Receita Líquida	201,1	199,9	165,2	590,4	465,5
Receita de Serviços	164,1	153,0	132,8	467,1	385,7
Receita de aparelhos	37,0	46,9	32,4	123,3	79,8
Custos Operacionais	(157,6)	(171,5)	(112,8)	(476,9)	(353,2)
Pessoal	(11,1)	(10,1)	(9,7)	(31,1)	(29,7)
Custo dos Serviços	(27,4)	(27,9)	(24,3)	(83,3)	(97,9)
Custo dos aparelhos	(64,4)	(71,1)	(39,9)	(195,4)	(103,6)
Despesas com vendas	(53,4)	(56,5)	(31,1)	(154,7)	(88,9)
Despesas Gerais e Administrativas	(5,7)	(4,7)	(6,0)	(14,6)	(22,5)
Outras receitas (despesas) operacionais	4,4	(1,2)	(1,8)	2,2	(10,6)
EBITDA	43,5	28,4	52,4	113,5	112,3
Margem %	21,6%	14,2%	31,7%	19,2%	24,1%
Depreciação e Amortizações	(60,4)	(60,2)	(59,7)	(181,8)	(178,5)
EBIT	(16,9)	(31,8)	(7,3)	(68,3)	(66,2)
Resultado Financeiro Líquido	(14,6)	(36,9)	(47,0)	(85,2)	(282,7)
Receitas/despesas não operacionais	0,2	0,1	0,0	0,4	(0,1)
Impostos	2,3	-	17,1	2,3	(21,2)
Prejuízo do período	(29,0)	(68,6)	(37,2)	(150,8)	(370,2)

01771-0 TELESP CELULAR PARTICIPAÇÕES S/A.

02.558.074/0001-73

08.01 - COMENTÁRIO DO DESEMPENHO CONSOLIDADO NO TRIMESTRE

TABELA 4: DEMONSTRAÇÕES DOS RESULTADOS CONSOLIDADOS DA TCO

<i>R\$ milhões</i>	Legislação Societária			Acumulado em:	
	3 T 04	2 T 04	3 T 03	2004	2003
Receita bruta	769,5	740,6	637,2	2.129,7	1.779,7
Receita de Serviços	650,5	613,4	537,3	1.799,2	1.546,1
Receita de aparelhos	119,0	127,2	99,9	330,5	233,6
Deduções - Impostos e outros	(191,5)	(179,7)	(132,6)	(528,2)	(373,3)
Receita Líquida	578,0	560,9	504,6	1.601,5	1.406,4
Receita de Serviços	497,5	472,6	425,6	1.374,5	1.222,5
Receita de aparelhos	80,5	88,3	79,0	227,0	183,9
Custos Operacionais	(330,3)	(316,6)	(293,4)	(915,3)	(835,3)
Pessoal	(37,4)	(33,0)	(29,9)	(104,0)	(78,7)
Custo dos Serviços	(41,9)	(47,6)	(77,7)	(135,0)	(255,9)
Custo dos aparelhos	(141,1)	(127,1)	(91,1)	(360,0)	(245,6)
Despesas com vendas	(97,3)	(82,8)	(66,0)	(267,4)	(177,9)
Despesas Gerais e Administrativas	(17,2)	(18,0)	(24,6)	(50,6)	(75,4)
Outras receitas (despesas) operacionais	4,6	(8,1)	(4,1)	1,7	(1,8)
EBITDA	247,7	244,3	211,2	686,2	571,1
Margem %	42,9%	43,6%	41,9%	42,8%	40,6%
Depreciação e Amortizações	(50,8)	(49,2)	(55,0)	(151,8)	(151,3)
EBIT	196,9	195,1	156,2	534,4	419,8
Resultado Financeiro Líquido	22,3	14,2	28,0	50,8	94,5
Receitas/despesas não operacionais	0,2	(0,1)	(3,9)	(2,1)	(2,8)
Impostos	(78,4)	(70,8)	(64,1)	(202,4)	(179,3)
Participação dos minoritários	0,0	(1,5)	(2,1)	(3,2)	(6,0)
Lucro do período	141,0	136,9	114,1	377,5	326,2

01771-0 TELESP CELULAR PARTICIPAÇÕES S/A.

02.558.074/0001-73

08.01 - COMENTÁRIO DO DESEMPENHO CONSOLIDADO NO TRIMESTRE

TABELA 5: DESEMPENHO OPERACIONAL CONSOLIDADO - TCP

	3 T 04	2 T 04	%	3 T 03	%
Total de assinantes (mil)	16.363	15.530	5,4%	11.674	40,2%
Pós Pago	2.789	2.752	1,3%	2.641	5,6%
Pré Pago	13.574	12.778	6,2%	9.033	50,3%
Market Share (*)	54,0%	55,5%	-1,5 p.p.	57,7%	-3,7 p.p.
Adições líquidas (mil)	833	1.235	-32,6%	788	5,7%
Pós Pago	33	35	-5,7%	38	-13,2%
Pré Pago	800	1.200	-33,3%	750	6,7%
Market Share de adições líquidas (*)	36,3%	43,8%	-7,5 p.p.	54,9%	-18,6 p.p.
Penetração do mercado	34,6%	32,0%	2,6 p.p.	23,6%	11,0 p.p.
SAC (R\$)	159	125	27,2%	101	57,4%
Churn mensal	1,7%	1,6%	0,1 p.p.	1,7%	0,0 p.p.
ARPU (em R\$/mês)	32,4	34,5	-6,1%	42,9	-24,5%
Pós Pago	87,4	92,5	-5,5%	96,7	-9,6%
Pré Pago	19,4	20,3	-4,4%	25,8	-24,8%
MOU Total (minutos)	85	91	-6,6%	105	-19,0%
Pós Pago	222	224	-0,9%	216	2,8%
Pré Pago	54	59	-8,5%	68	-20,6%
Empregados	4.131	4.074	1,4%	4.062	1,7%
Produtividade (cliente/empregado)	3.961	3.812	3,9%	2.874	37,8%

(*) fonte Anatel

01771-0 TELESP CELULAR PARTICIPAÇÕES S/A.

02.558.074/0001-73

08.01 - COMENTÁRIO DO DESEMPENHO CONSOLIDADO NO TRIMESTRE

GLOSSÁRIO

Termos Financeiros:

CAPEX – (*capital expenditure*) investimento de capital
EBIT = Resultado operacional antes de juros e impostos.
EBITDA = Resultado operacional antes de juros, impostos, depreciação e amortização.
PDD – provisão para devedores duvidosos. Conceito contábil que mede a provisão feita para a contas de contas a receber com valores vencidos há mais de 90 dias
PL – patrimônio líquido
Capital Circulante = Ativo Circulante – Passivo Circulante
Capital de giro = Capital circulante – dívida líquida
Dívida líquida = Dívida bruta – caixa – aplicações financeiras – títulos – operações ativas com derivativos + operações passivas com derivativos
Dívida / EBITDA – índice que avalia a capacidade da Companhia de pagar sua dívida com geração de caixa operacional no período de um ano
Endividamento = Dívida líquida / (Dívida líquida + PL) – índice que mede a alavancagem financeira da Companhia
Fluxo de caixa operacional = EBITDA – CAPEX.
Margem EBITDA = EBITDA/ Receita Operacional Líquida.
Subsídio = (receita líquida de mercadorias – custo de mercadorias vendidas + descontos dados por fornecedores) / adições brutas

Tecnologia e Serviços

1xRTT - (*1x Radio Transmission Technology*) - É a tecnologia CDMA 2000 1x que, segundo a UIT (União Internacional de Telecomunicações), e de acordo com as regras do IMT-2000, é Tecnologia 3G (terceira Geração).
CDMA – (*Code Division Multiple Access*) – Acesso múltiplo por Divisão de Código. Tecnologia de interface aérea para redes celulares baseadas em espalhamento espectral do sinal de rádio e divisão de canais no domínio dos códigos.
CDMA 2000 1xEV-DO – Tecnologia de acesso da 3ª Geração com velocidade de transmissão de dados de até 2,4 Megabits por segundo
CSP – Código de Seleção de Prestadora
SMP – Serviços Móvel Pessoal
SMS – *Short Message Service* – Serviço de mensagens curtas de texto para aparelhos celulares, possibilitando o envio e recebimento de mensagens alfanuméricas.
WAP – *Wireless Application Protocol* é um protocolo aberto e padronizado iniciado em 1997, que permite o acesso a servidores Internet através de equipamento específico, *Gateway WAP* no operador e terminais com *browser WAP* dos clientes. O WAP suporta linguagem específica (WML) e aplicações no telefone (*WML script*).
ZAP – Serviço que permite acesso rápido à Internet sem fio, através do computador, *notebook* ou *palmtop*, utilizando a tecnologia CDMA 1xRTT.

Indicadores operacionais:

ARPU (*Average Revenue per user*) – Receita média por usuário por mês – Receita líquida de serviços por mês/ média mensal de clientes do período
ARPU pós-pago – ARPU dos usuários do serviço pós-pago
ARPU pré-pago – ARPU dos usuários do serviço pré-pago
Clientes – número de linhas móveis em serviço
MOU (*minutes of use*) – média mensal, em minutos, do tráfego por cliente = (Total de minutos originados + minutos entrantes) / média mensal de clientes do período
MOU pós-pago – MOU dos usuários do serviço pós-pago
MOU pré-pago – MOU dos usuários do serviço pré-pago
SAC - custo de aquisição por cliente = (70% despesas c/ marketing + custos da rede de distribuição + subsídios de aparelhos) / adições brutas.
VC1 – Chamadas locais
VC2 – Chamadas para fora da sua área e dentro do Estado
VC3 – Chamadas para fora do Estado
Adições brutas – total de novos clientes adquiridos no período
Adições líquidas = adições brutas – baixas de clientes
Blended ARPU – ARPU da base total de clientes (pré-pagos + pós-pagos)
Churn rate – taxa percentual que mede o número de clientes desligados da base de clientes durante um determinado período de tempo, em relação ao número médio de clientes ativos no mesmo período = n° de baixas do período / ((clientes do início do período + clientes ao final do período)/2)
Market share: participação do mercado estimado = n° de clientes da Companhia / n° de clientes da área de atuação
Market share de adições líquidas: participação adições líquidas estimadas na área de atuação
Penetração do mercado = n° de clientes da companhia + n° de clientes estimado das concorrentes) / cada 100 habitantes da área de atuação da Companhia
Produtividade = número de clientes / empregados próprios

01.01 - IDENTIFICAÇÃO

1 - CÓDIGO CVM 01771-0	2 - DENOMINAÇÃO SOCIAL TELESP CELULAR PARTICIPAÇÕES S/A.	3 - CNPJ 02.558.074/0001-73
---------------------------	-------------------------------------------------------------	--------------------------------

09.01 - PARTICIPAÇÕES EM SOCIEDADES CONTROLADAS E/OU COLIGADAS

1- ITEM	2 - RAZÃO SOCIAL DA CONTROLADA/COLIGADA	3 - CNPJ	4 - CLASSIFICAÇÃO	5 - % PARTICIPAÇÃO NO CAPITAL DA INVESTIDA	6 - % PATRIMÔNIO LÍQUIDO DA INVESTIDORA
7 - TIPO DE EMPRESA	8 - NÚMERO DE AÇÕES DETIDAS NO TRIMESTRE ATUAL (Mil)	9 - NÚMERO DE AÇÕES DETIDAS NO TRIMESTRE ANTERIOR (Mil)			
01	TELESP CELULAR S/A	02.319.126/0001-59	FECHADA CONTROLADA	100,00	111,72
	EMPRESA COMERCIAL, INDUSTRIAL E OUTRAS		83.155.768		83.155.768
02	GLOBAL TELECOM S/A	02.449.992/0001-64	FECHADA CONTROLADA	100,00	42,52
	EMPRESA COMERCIAL, INDUSTRIAL E OUTRAS		11.431		11.431
03	TELE CENTRO OESTE CELULAR PARTICIPAÇÕES	02.558.132/0001-69	ABERTA CONTROLADA	29,30	77,90
	EMPRESA COMERCIAL, INDUSTRIAL E OUTRAS		111.583.150		111.585.550

01.01 - IDENTIFICAÇÃO

1 - CÓDIGO CVM	2 - DENOMINAÇÃO SOCIAL	3 - CNPJ
01771-0	TELESP CELULAR PARTICIPAÇÕES S/A.	02.558.074/0001-73

10.01 - CARACTERÍSTICAS DA EMISSÃO PÚBLICA OU PARTICULAR DE DEBÊNTURES

1- ITEM	01
2 - Nº ORDEM	UNICA
3 - Nº REGISTRO NA CVM	CVM/SRE/DEB/2003/012
4 - DATA DO REGISTRO CVM	19/08/2003
5 - SÉRIE EMITIDA	UN
6 - TIPO DE EMISSÃO	SIMPLES
7 - NATUREZA EMISSÃO	PÚBLICA
8 - DATA DA EMISSÃO	01/08/2003
9 - DATA DE VENCIMENTO	01/08/2008
10 - ESPÉCIE DA DEBÊNTURE	SEM PREFERENCIA
11 - CONDIÇÃO DE REMUNERAÇÃO VIGENTE	104,40%
12 - PRÊMIO/DESÁGIO	
13 - VALOR NOMINAL (Reais)	102.595,96
14 - MONTANTE EMITIDO (Reais Mil)	724.835
15 - Q. TÍTULOS EMITIDOS (UNIDADE)	7.000
16 - TÍTULO CIRCULAÇÃO (UNIDADE)	5.000
17 - TÍTULO TESOURARIA (UNIDADE)	0
18 - TÍTULO RESGATADO (UNIDADE)	2.000
19 - TÍTULO CONVERTIDO (UNIDADE)	0
20 - TÍTULO A COLOCAR (UNIDADE)	0
21 - DATA DA ÚLTIMA REPACTUAÇÃO	01/08/2004
22 - DATA DO PRÓXIMO EVENTO	01/02/2005

01771-0 TELESP CELULAR PARTICIPAÇÕES S/A.

02.558.074/0001-73

17.01 - RELATÓRIO DA REVISÃO ESPECIAL - SEM RESSALVA

Aos Administradores e Acionistas da
Telesp Celular Participações S.A.
São Paulo - SP

1. Efetuamos uma revisão especial das Informações Trimestrais - ITR da Telesp Celular Participações S.A. e controladas referentes ao trimestre e ao período de nove meses findos em 30 de setembro de 2004, elaboradas sob a responsabilidade de sua Administração e de acordo com as práticas contábeis adotadas no Brasil, compreendendo os balanços patrimoniais, individual e consolidado, as respectivas demonstrações do resultado e os relatórios de desempenho.
2. Nossa revisão foi efetuada de acordo com as normas específicas estabelecidas pelo IBRACON - Instituto dos Auditores Independentes do Brasil, em conjunto com o Conselho Federal de Contabilidade, e consistiu, principalmente, em: (a) indagação e discussão com os administradores responsáveis pelas áreas contábil, financeira e operacional da Sociedade e de suas controladas quanto aos principais critérios adotados na elaboração das Informações Trimestrais; e (b) revisão das informações e dos eventos subsequentes que tenham ou possam vir a ter efeitos relevantes sobre a situação financeira e as operações da Sociedade e de suas controladas.
3. Baseados em nossa revisão especial, não temos conhecimento de nenhuma modificação relevante que deva ser feita nas Informações Trimestrais acima referidas para que estas estejam de acordo com as práticas contábeis adotadas no Brasil, aplicadas de forma condizente com as normas expedidas pela Comissão de Valores Mobiliários, especificamente aplicáveis à elaboração das Informações Trimestrais obrigatórias.
4. Os balanços patrimoniais, individual e consolidado, levantados em 30 de junho de 2004, e as demonstrações do resultado, individual e consolidada, referentes ao trimestre e ao período de nove meses findos em 30 de setembro de 2003, apresentados para fins de comparação, foram por nós revisados, conforme relatórios de revisão especial, sem ressalva, datados de 22 de julho de 2004 e de 24 de outubro de 2003, respectivamente.

São Paulo, 27 de outubro de 2004

DELOITTE TOUCHE TOHMATSU
Auditores Independentes
CRC nº 2 SP 011609/O-8

José Domingos do Prado
Contador
CRC nº 1 SP 185087/O-0

01.01 - IDENTIFICAÇÃO

1 - CÓDIGO CVM 01771-0	2 - DENOMINAÇÃO SOCIAL TELESP CELULAR PARTICIPAÇÕES S/A.	3 - CNPJ 02.558.074/0001-73
---------------------------	-------------------------------------------------------------	--------------------------------

CONTROLADA/COLIGADA

DENOMINAÇÃO SOCIAL TELESP CELULAR S/A

18.01 - DEMONSTRAÇÃO DO RESULTADO DA CONTROLADA/COLIGADA (Reais Mil)

1 - CÓDIGO	2 - DESCRIÇÃO	3 - 01/07/2004 a 30/09/2004	4 - 01/01/2004 a 30/09/2004	5 - 01/07/2003 a 30/09/2003	6 - 01/01/2003 a 30/09/2003
3.01	Receita Bruta de Vendas e/ou Serviços	1.415.725	4.237.387	1.394.607	3.796.022
3.02	Deduções da Receita Bruta	(364.879)	(1.041.533)	(334.718)	(924.092)
3.03	Receita Líquida de Vendas e/ou Serviços	1.050.846	3.195.854	1.059.889	2.871.930
3.04	Custo de Bens e/ou Serviços Vendidos	(438.057)	(1.329.658)	(499.114)	(1.400.800)
3.05	Resultado Bruto	612.789	1.866.196	560.775	1.471.130
3.06	Despesas/Receitas Operacionais	(521.136)	(1.606.105)	(320.892)	(1.182.606)
3.06.01	Com Vendas	(311.780)	(791.774)	(222.930)	(614.687)
3.06.02	Gerais e Administrativas	(144.859)	(359.979)	(71.787)	(249.082)
3.06.03	Financeiras	(90.051)	(481.443)	(11.305)	(358.002)
3.06.03.01	Receitas Financeiras	93.364	155.889	696.832	1.153.864
3.06.03.02	Despesas Financeiras	(183.415)	(637.332)	(708.137)	(1.511.866)
3.06.04	Outras Receitas Operacionais	44.888	80.772	5.831	85.949
3.06.05	Outras Despesas Operacionais	(19.334)	(53.681)	(20.701)	(46.784)
3.06.06	Resultado da Equivalência Patrimonial	0	0	0	0
3.07	Resultado Operacional	91.653	260.091	239.883	288.524
3.08	Resultado Não Operacional	225	(364)	36	(1.180)
3.08.01	Receitas	464	760	321	1.371
3.08.02	Despesas	(239)	(1.124)	(285)	(2.551)
3.09	Resultado Antes Tributação/Participações	91.878	259.727	239.919	287.344
3.10	Provisão para IR e Contribuição Social	(36.031)	(93.825)	(81.020)	(99.723)
3.11	IR Diferido	0	0	0	0

01.01 - IDENTIFICAÇÃO

1 - CÓDIGO CVM 01771-0	2 - DENOMINAÇÃO SOCIAL TELESP CELULAR PARTICIPAÇÕES S/A.	3 - CNPJ 02.558.074/0001-73
---------------------------	-------------------------------------------------------------	--------------------------------

CONTROLADA/COLIGADA

DENOMINAÇÃO SOCIAL TELESP CELULAR S/A

18.01 - DEMONSTRAÇÃO DO RESULTADO DA CONTROLADA/COLIGADA (Reais Mil)

1 - CÓDIGO	2 - DESCRIÇÃO	3 - 01/07/2004 a 30/09/2004	4 - 01/01/2004 a 30/09/2004	5 - 01/07/2003 a 30/09/2003	6 - 01/01/2003 a 30/09/2003
3.12	Participações/Contribuições Estatutárias	0	0	0	0
3.12.01	Participações	0	0	0	0
3.12.02	Contribuições	0	0	0	0
3.13	Reversão dos Juros sobre Capital Próprio	0	274.068	0	186.761
3.15	Lucro/Prejuízo do Período	55.847	439.970	158.899	374.382
	NÚMERO AÇÕES, EX-TESSOURARIA (Mil)	83.155.768	83.155.768	83.155.768	83.155.768
	LUCRO POR AÇÃO	0,00067	0,00529	0,00191	0,00450
	PREJUÍZO POR AÇÃO				

01.01 - IDENTIFICAÇÃO

1 - CÓDIGO CVM 01771-0	2 - DENOMINAÇÃO SOCIAL TELESP CELULAR PARTICIPAÇÕES S/A.	3 - CNPJ 02.558.074/0001-73
---------------------------	-------------------------------------------------------------	--------------------------------

CONTROLADA/COLIGADA

DENOMINAÇÃO SOCIAL GLOBAL TELECOM S/A

18.01 - DEMONSTRAÇÃO DO RESULTADO DA CONTROLADA/COLIGADA (Reais Mil)

1 - CÓDIGO	2 - DESCRIÇÃO	3 - 01/07/2004 a 30/09/2004	4 - 01/01/2004 a 30/09/2004	5 - 01/07/2003 a 30/09/2003	6 - 01/01/2003 a 30/09/2003
3.01	Receita Bruta de Vendas e/ou Serviços	254.232	752.468	200.897	566.104
3.02	Deduções da Receita Bruta	(53.148)	(162.059)	(35.696)	(100.557)
3.03	Receita Líquida de Vendas e/ou Serviços	201.084	590.409	165.201	465.547
3.04	Custo de Bens e/ou Serviços Vendidos	(133.814)	(404.383)	(105.992)	(326.231)
3.05	Resultado Bruto	67.270	186.026	59.209	139.316
3.06	Despesas/Receitas Operacionais	(98.765)	(339.504)	(113.505)	(488.236)
3.06.01	Com Vendas	(64.659)	(186.745)	(42.254)	(120.568)
3.06.02	Gerais e Administrativas	(15.696)	(45.481)	(14.619)	(50.601)
3.06.03	Financeiras	(14.627)	(85.242)	(46.966)	(282.690)
3.06.03.01	Receitas Financeiras	10.217	16.059	69.114	81.344
3.06.03.02	Despesas Financeiras	(24.844)	(101.301)	(116.080)	(364.034)
3.06.04	Outras Receitas Operacionais	6.169	9.904	1.578	3.442
3.06.05	Outras Despesas Operacionais	(9.952)	(31.940)	(11.244)	(37.819)
3.06.06	Resultado da Equivalência Patrimonial	0	0	0	0
3.07	Resultado Operacional	(31.495)	(153.478)	(54.296)	(348.920)
3.08	Resultado Não Operacional	194	359	(19)	(90)
3.08.01	Receitas	269	724	161	708
3.08.02	Despesas	(75)	(365)	(180)	(798)
3.09	Resultado Antes Tributação/Participações	(31.301)	(153.119)	(54.315)	(349.010)
3.10	Provisão para IR e Contribuição Social	2.296	2.296	17.145	(21.203)
3.11	IR Diferido	0	0	0	0

01.01 - IDENTIFICAÇÃO

1 - CÓDIGO CVM 01771-0	2 - DENOMINAÇÃO SOCIAL TELESP CELULAR PARTICIPAÇÕES S/A.	3 - CNPJ 02.558.074/0001-73
---------------------------	-------------------------------------------------------------	--------------------------------

CONTROLADA/COLIGADA

DENOMINAÇÃO SOCIAL GLOBAL TELECOM S/A

18.01 - DEMONSTRAÇÃO DO RESULTADO DA CONTROLADA/COLIGADA (Reais Mil)

1 - CÓDIGO	2 - DESCRIÇÃO	3 - 01/07/2004 a 30/09/2004	4 - 01/01/2004 a 30/09/2004	5 - 01/07/2003 a 30/09/2003	6 - 01/01/2003 a 30/09/2003
3.12	Participações/Contribuições Estatutárias	0	0	0	0
3.12.01	Participações	0	0	0	0
3.12.02	Contribuições	0	0	0	0
3.13	Reversão dos Juros sobre Capital Próprio	0	0	0	0
3.15	Lucro/Prejuízo do Período	(29.005)	(150.823)	(37.170)	(370.213)
	NÚMERO AÇÕES, EX-TESSOURARIA (Mil)	11.431	11.431	11.431	11.431
	LUCRO POR AÇÃO				
	PREJUÍZO POR AÇÃO	(2,53740)	(13,19421)	(3,25168)	(32,38676)

01.01 - IDENTIFICAÇÃO

1 - CÓDIGO CVM	2 - DENOMINAÇÃO SOCIAL	3 - CNPJ
01771-0	TELESP CELULAR PARTICIPAÇÕES S/A.	02.558.074/0001-73

CONTROLADA/COLIGADA

DENOMINAÇÃO SOCIAL
TELE CENTRO OESTE CELULAR PARTICIPAÇÕES

18.01 - DEMONSTRAÇÃO DO RESULTADO DA CONTROLADA/COLIGADA (Reais Mil)

1 - CÓDIGO	2 - DESCRIÇÃO	3 - 01/07/2004 a 30/09/2004	4 - 01/01/2004 a 30/09/2004	5 - 01/07/2003 a 30/09/2003	6 - 01/01/2003 a 30/09/2003
3.01	Receita Bruta de Vendas e/ou Serviços	769.519	2.129.705	641.190	1.063.013
3.02	Deduções da Receita Bruta	(191.541)	(528.162)	(134.324)	(224.599)
3.03	Receita Líquida de Vendas e/ou Serviços	577.978	1.601.543	506.866	838.414
3.04	Custo de Bens e/ou Serviços Vendidos	(227.073)	(625.859)	(217.157)	(378.860)
3.05	Resultado Bruto	350.905	975.684	289.709	459.554
3.06	Despesas/Receitas Operacionais	(131.689)	(390.500)	(105.492)	(153.980)
3.06.01	Com Vendas	(121.086)	(331.265)	(76.851)	(124.761)
3.06.02	Gerais e Administrativas	(37.155)	(110.617)	(49.867)	(77.764)
3.06.03	Financeiras	22.342	50.844	27.983	50.720
3.06.03.01	Receitas Financeiras	35.828	115.027	47.948	88.511
3.06.03.02	Despesas Financeiras	(13.486)	(64.183)	(19.965)	(37.791)
3.06.04	Outras Receitas Operacionais	13.515	38.706	6.780	15.469
3.06.05	Outras Despesas Operacionais	(9.305)	(38.168)	(13.537)	(17.644)
3.06.06	Resultado da Equivalência Patrimonial	0	0	0	0
3.07	Resultado Operacional	219.216	585.184	184.217	305.574
3.08	Resultado Não Operacional	169	(2.074)	(195)	(3.594)
3.08.01	Receitas	(440)	0	(52)	208
3.08.02	Despesas	609	(2.074)	(143)	(3.802)
3.09	Resultado Antes Tributação/Participações	219.385	583.110	184.022	301.980
3.10	Provisão para IR e Contribuição Social	(78.424)	(202.439)	(67.777)	(107.500)
3.11	IR Diferido	0	0	0	0

01.01 - IDENTIFICAÇÃO

1 - CÓDIGO CVM 01771-0	2 - DENOMINAÇÃO SOCIAL TELESP CELULAR PARTICIPAÇÕES S/A.	3 - CNPJ 02.558.074/0001-73
---------------------------	-------------------------------------------------------------	--------------------------------

CONTROLADA/COLIGADA

DENOMINAÇÃO SOCIAL TELE CENTRO OESTE CELULAR PARTICIPAÇÕES

18.01 - DEMONSTRAÇÃO DO RESULTADO DA CONTROLADA/COLIGADA (Reais Mil)

1 - CÓDIGO	2 - DESCRIÇÃO	3 - 01/07/2004 a 30/09/2004	4 - 01/01/2004 a 30/09/2004	5 - 01/07/2003 a 30/09/2003	6 - 01/01/2003 a 30/09/2003
3.12	Participações/Contribuições Estatutárias	0	(3.211)	(2.074)	(3.385)
3.12.01	Participações	0	(3.211)	(2.074)	(3.385)
3.12.01.01	Participação Minoritária	0	(3.211)	(2.074)	(3.385)
3.12.02	Contribuições	0	0	0	0
3.13	Reversão dos Juros sobre Capital Próprio	0	0	0	0
3.15	Lucro/Prejuízo do Período	140.961	377.460	114.171	191.095
	NÚMERO AÇÕES, EX-TESOURARIA (Mil)	380.877.925	380.877.925	378.626.518	378.626.518
	LUCRO POR AÇÃO	0,00037	0,00099	0,00030	0,00050
	PREJUÍZO POR AÇÃO				

01.01 - IDENTIFICAÇÃO

1 - CÓDIGO CVM 01771-0	2 - DENOMINAÇÃO SOCIAL TELESP CELULAR PARTICIPAÇÕES S/A.	3 - CNPJ 02.558.074/0001-73
---------------------------	-------------------------------------------------------------	--------------------------------

ÍNDICE

GRUPO	QUADRO	DESCRIÇÃO	PÁGINA
01	01	IDENTIFICAÇÃO	1
01	02	SEDE	1
01	03	DIRETOR DE RELAÇÕES COM INVESTIDORES (Endereço para Correspondência com a Companhia)	1
01	04	REFERÊNCIA DO ITR	1
01	05	COMPOSIÇÃO DO CAPITAL SOCIAL	2
01	06	CARACTERÍSTICAS DA EMPRESA	2
01	07	SOCIEDADES NÃO INCLUÍDAS NAS DEMONSTRAÇÕES FINANCEIRAS CONSOLIDADAS	2
01	08	PROVENTOS EM DINHEIRO	2
01	09	CAPITAL SOCIAL SUBSCRITO E ALTERAÇÕES NO EXERCÍCIO SOCIAL EM CURSO	3
01	10	DIRETOR DE RELAÇÕES COM INVESTIDORES	3
02	01	BALANÇO PATRIMONIAL ATIVO	4
02	02	BALANÇO PATRIMONIAL PASSIVO	5
03	01	DEMONSTRAÇÃO DO RESULTADO	6
04	01	NOTAS EXPLICATIVAS	8
05	01	COMENTÁRIO DO DESEMPENHO DA COMPANHIA NO TRIMESTRE	52
06	01	BALANÇO PATRIMONIAL ATIVO CONSOLIDADO	53
06	02	BALANÇO PATRIMONIAL PASSIVO CONSOLIDADO	54
07	01	DEMONSTRAÇÃO DO RESULTADO CONSOLIDADO	56
08	01	COMENTÁRIO DO DESEMPENHO CONSOLIDADO NO TRIMESTRE	58
09	01	PARTICIPAÇÃO EM SOCIEDADES CONTROLADAS E/OU COLIGADAS	83
10	01	CARACTERÍSTICAS DA EMISSÃO PÚBLICA OU PARTICULAR DE DEBÊNTURES	84
17	01	RELATÓRIO DA REVISÃO ESPECIAL	85
		TELESP CELULAR S/A	
18	01	DEMONSTRAÇÃO DO RESULTADO DA CONTROLADA/COLIGADA	86
		GLOBAL TELECOM S/A	
18	01	DEMONSTRAÇÃO DO RESULTADO DA CONTROLADA/COLIGADA	88
		TELE CENTRO OESTE CELULAR PARTICIPAÇÕES	
18	01	DEMONSTRAÇÃO DO RESULTADO DA CONTROLADA/COLIGADA	90/91