

O REGISTRO NA CVM NÃO IMPLICA QUALQUER APRECIÇÃO SOBRE A COMPANHIA, SENDO OS SEUS ADMINISTRADORES RESPONSÁVEIS PELA VERACIDADE DAS INFORMAÇÕES PRESTADAS.

01.01 - IDENTIFICAÇÃO

| | | |
|----------------------------------|---|---------------------------------------|
| 1 - CÓDIGO CVM 01821-0 | 2 - DENOMINAÇÃO SOCIAL CELULAR CRT PARTICIPAÇÕES S.A. | 3 - CNPJ 03.010.016/0001-73 |
| 4 - NIRE 43300039021 | | |

01.02 - SEDE

| | | | | |
|--|-------------------------------|---------------------------------------|---------------------------|--------------|
| 1 - ENDEREÇO COMPLETO RUA JOSÉ BONIFÁCIO, 245 | | 2 - BAIRRO OU DISTRITO FARROUPILHA | | |
| 3 - CEP 90040-130 | 4 - MUNICÍPIO PORTO ALEGRE | | | 5 - UF RS |
| 6 - DDD 051 | 7 - TELEFONE 3215-0173 | 8 - TELEFONE 3215-0396 | 9 - TELEFONE 3215-0175 | 10 - TELEX |
| 11 - DDD 051 | 12 - FAX 3215-0150 | 13 - FAX 3215-0063 | 14 - FAX - | |
| 15 - E-MAIL | | | | |

01.03 - DIRETOR DE RELAÇÕES COM INVESTIDORES (Endereço para Correspondência com a Companhia)

| | | | | |
|--|---------------------------------|-------------------|------------------------------------|--------------|
| 1 - NOME Paulo Cesar Pereira Teixeira | | | | |
| 2 - ENDEREÇO COMPLETO Praia Botafogo, 501 7º andar Torre Corc | | | 3 - BAIRRO OU DISTRITO Botafogo | |
| 4 - CEP 22250-040 | 5 - MUNICÍPIO Rio de Janeiro | | | 6 - UF RJ |
| 7 - DDD 021 | 8 - TELEFONE 2586-2578 | 9 - TELEFONE - | 10 - TELEFONE - | 11 - TELEX |
| 12 - DDD 021 | 13 - FAX 2586-2580 | 14 - FAX - | 15 - FAX - | |
| 16 - E-MAIL pauloc.teixeira@vivo.com.br | | | | |

01.04 - REFERÊNCIA / AUDITOR

| EXERCÍCIO SOCIAL EM CURSO | | TRIMESTRE ATUAL | | | TRIMESTRE ANTERIOR | | |
|--|-------------|-----------------|------------|-------------|---|------------|-------------|
| 1 - INÍCIO | 2 - TÉRMINO | 3 - NÚMERO | 4 - INÍCIO | 5 - TÉRMINO | 6 - NÚMERO | 7 - INÍCIO | 8 - TÉRMINO |
| 01/01/2004 | 31/12/2004 | 3 | 01/07/2004 | 30/09/2004 | 2 | 01/04/2004 | 30/06/2004 |
| 9 - NOME/RAZÃO SOCIAL DO AUDITOR Deloitte Touche Tomatsu Auditores Independentes S/C. | | | | | 10 - CÓDIGO CVM 00283-6 | | |
| 11 - NOME DO RESPONSÁVEL TÉCNICO José Domingos do Prado | | | | | 12 - CPF DO RESP. TÉCNICO 022.486.308-83 | | |

01.01 - IDENTIFICAÇÃO

| | | |
|---------------------------|--|--------------------------------|
| 1 - CÓDIGO CVM 01821-0 | 2 - DENOMINAÇÃO SOCIAL CELULAR CRT PARTICIPAÇÕES S.A. | 3 - CNPJ 03.010.016/0001-73 |
|---------------------------|--|--------------------------------|

01.05 - COMPOSIÇÃO DO CAPITAL SOCIAL

| Número de Ações (Mil) | 1 - TRIMESTRE ATUAL 30/09/2004 | 2 - TRIMESTRE ANTERIOR 30/06/2004 | 3 - IGUAL TRIMESTRE EX. ANTERIOR 30/09/2003 |
|---------------------------------|-----------------------------------|--------------------------------------|--|
| Do Capital Integralizado | | | |
| 1 - Ordinárias | 1.350.917 | 1.350.917 | 1.280.636 |
| 2 - Preferenciais | 1.884.178 | 1.884.178 | 1.884.178 |
| 3 - Total | 3.235.095 | 3.235.095 | 3.164.814 |
| Em Tesouraria | | | |
| 4 - Ordinárias | 0 | 0 | 0 |
| 5 - Preferenciais | 63.944 | 63.989 | 63.989 |
| 6 - Total | 63.944 | 63.989 | 63.989 |

01.06 - CARACTERÍSTICAS DA EMPRESA

| |
|---|
| 1 - TIPO DE EMPRESA Empresa Comercial, Industrial e Outras |
| 2 - TIPO DE SITUAÇÃO Operacional |
| 3 - NATUREZA DO CONTROLE ACIONÁRIO Nacional Holding |
| 4 - CÓDIGO ATIVIDADE |
| 5 - ATIVIDADE PRINCIPAL Telefonia Móvel Celular |
| 6 - TIPO DE CONSOLIDADO Total |
| 7 - TIPO DO RELATÓRIO DOS AUDITORES Sem Ressalva |

01.07 - SOCIEDADES NÃO INCLUÍDAS NAS DEMONSTRAÇÕES FINANCEIRAS CONSOLIDADAS

| | | |
|----------|----------|------------------------|
| 1 - ITEM | 2 - CNPJ | 3 - DENOMINAÇÃO SOCIAL |
|----------|----------|------------------------|

01.08 - PROVENTOS EM DINHEIRO DELIBERADOS E/OU PAGOS DURANTE E APÓS O TRIMESTRE

| | | | | | | |
|----------|------------|---------------|--------------|------------------|---------------|-------------------------------|
| 1 - ITEM | 2 - EVENTO | 3 - APROVAÇÃO | 4 - PROVENTO | 5 - INÍCIO PGTO. | 6 - TIPO AÇÃO | 7 - VALOR DO PROVENTO P/ AÇÃO |
|----------|------------|---------------|--------------|------------------|---------------|-------------------------------|

01.01 - IDENTIFICAÇÃO

| | | |
|---------------------------|--|--------------------------------|
| 1 - CÓDIGO CVM 01821-0 | 2 - DENOMINAÇÃO SOCIAL CELULAR CRT PARTICIPAÇÕES S.A. | 3 - CNPJ 03.010.016/0001-73 |
|---------------------------|--|--------------------------------|

01.09 - CAPITAL SOCIAL SUBSCRITO E ALTERAÇÕES NO EXERCÍCIO SOCIAL EM CURSO

| 1- ITEM | 2 - DATA DA ALTERAÇÃO | 3 - VALOR DO CAPITAL SOCIAL (Reais Mil) | 4 - VALOR DA ALTERAÇÃO (Reais Mil) | 5 - ORIGEM DA ALTERAÇÃO | 7 - QUANTIDADE DE AÇÕES EMITIDAS (Mil) | 8 - PREÇO DA AÇÃO NA EMISSÃO (Reais) |
|---------|-----------------------|--|---------------------------------------|-----------------------------|---|---|
| 01 | 29/01/1999 | 91.682 | 91.682 | CISÃO (AGE EM 29/01/99) | 2.073.833 | 0,0442090000 |
| 02 | 31/08/1999 | 130.321 | 38.639 | SUBSCRIÇÃO E INTEGRALIZAÇÃO | 874.000 | 0,2975000000 |
| 03 | 29/04/2002 | 134.534 | 4.213 | Reserva de Capital | 95.319 | 0,0442000000 |
| 04 | 31/03/2003 | 139.885 | 5.351 | Reserva de Capital | 121.055 | 0,0442000000 |
| 05 | 31/03/2003 | 157.885 | 18.000 | Reserva de Lucro | 0 | 0,0000000000 |
| 06 | 24/03/2004 | 224.003 | 66.119 | Reserva de Lucro | 0 | 0,0000000000 |
| 07 | 30/03/2004 | 257.294 | 33.290 | Reserva de Capital | 70.281 | 0,0000000000 |

01.10 - DIRETOR DE RELAÇÕES COM INVESTIDORES

| | |
|------------------------|----------------|
| 1 - DATA 28/10/2004 | 2 - ASSINATURA |
|------------------------|----------------|

01.01 - IDENTIFICAÇÃO

| | | |
|---------------------------|--|--------------------------------|
| 1 - CÓDIGO CVM 01821-0 | 2 - DENOMINAÇÃO SOCIAL CELULAR CRT PARTICIPAÇÕES S.A. | 3 - CNPJ 03.010.016/0001-73 |
|---------------------------|--|--------------------------------|

02.01 - BALANÇO PATRIMONIAL ATIVO (Reais Mil)

| 1 - CÓDIGO | 2 - DESCRIÇÃO | 3 - 30/09/2004 | 4 - 30/06/2004 |
|------------|--|----------------|----------------|
| 1 | Ativo Total | 1.137.789 | 1.096.526 |
| 1.01 | Ativo Circulante | 56.015 | 55.816 |
| 1.01.01 | Disponibilidades | 4.376 | 4.703 |
| 1.01.01.01 | Caixa e Bancos | 260 | 126 |
| 1.01.01.02 | Aplicações Financeiras | 4.116 | 4.577 |
| 1.01.02 | Créditos | 51.531 | 50.984 |
| 1.01.02.01 | Contas a Receber | 0 | 0 |
| 1.01.02.02 | Juros sobre Capital Próprio e Dividendos | 47.253 | 46.882 |
| 1.01.02.03 | Tributos Diferidos a Recuperar | 4.278 | 4.102 |
| 1.01.02.04 | Empréstimos a Controlada | 0 | 0 |
| 1.01.03 | Estoques | 0 | 0 |
| 1.01.04 | Outros | 108 | 129 |
| 1.01.04.01 | Despesas Antecipadas | 0 | 3 |
| 1.01.04.02 | Outras Aplicações Financeiras CP | 0 | 0 |
| 1.01.04.03 | Outros Ativos | 108 | 126 |
| 1.02 | Ativo Realizável a Longo Prazo | 5.576 | 5.630 |
| 1.02.01 | Créditos Diversos | 5.576 | 5.620 |
| 1.02.01.01 | Tributos Diferidos a Recuperar | 5.576 | 5.620 |
| 1.02.01.02 | Outras Aplicações Financeiras LP | 0 | 0 |
| 1.02.02 | Créditos com Pessoas Ligadas | 0 | 0 |
| 1.02.02.01 | Com Coligadas | 0 | 0 |
| 1.02.02.02 | Com Controladas | 0 | 0 |
| 1.02.02.03 | Com Outras Pessoas Ligadas | 0 | 0 |
| 1.02.03 | Outros | 0 | 10 |
| 1.02.03.01 | Incentivos Fiscais | 0 | 0 |
| 1.02.03.02 | Despesas Antecipadas | 0 | 0 |
| 1.02.03.03 | Outros Ativos | 0 | 10 |
| 1.03 | Ativo Permanente | 1.076.198 | 1.035.080 |
| 1.03.01 | Investimentos | 1.076.198 | 1.035.080 |
| 1.03.01.01 | Participações em Coligadas | 0 | 0 |
| 1.03.01.02 | Participações em Controladas | 1.076.198 | 1.035.080 |
| 1.03.01.03 | Outros Investimentos | 0 | 0 |
| 1.03.02 | Imobilizado | 0 | 0 |
| 1.03.03 | Diferido | 0 | 0 |

01.01 - IDENTIFICAÇÃO

| | | |
|---------------------------|--|--------------------------------|
| 1 - CÓDIGO CVM 01821-0 | 2 - DENOMINAÇÃO SOCIAL CELULAR CRT PARTICIPAÇÕES S.A. | 3 - CNPJ 03.010.016/0001-73 |
|---------------------------|--|--------------------------------|

02.02 - BALANÇO PATRIMONIAL PASSIVO (Reais Mil)

| 1 - CÓDIGO | 2 - DESCRIÇÃO | 3 - 30/09/2004 | 4 - 30/06/2004 |
|---------------|---|----------------|----------------|
| 2 | Passivo Total | 1.137.789 | 1.096.526 |
| 2.01 | Passivo Circulante | 51.012 | 50.953 |
| 2.01.01 | Empréstimos e Financiamentos | 0 | 0 |
| 2.01.02 | Debêntures | 0 | 0 |
| 2.01.03 | Fornecedores | 320 | 332 |
| 2.01.04 | Impostos, Taxas e Contribuições | 0 | 10 |
| 2.01.05 | Dividendos a Pagar | 50.409 | 50.428 |
| 2.01.05.01 | Dividendos | 729 | 738 |
| 2.01.05.02 | Juros sobre o Capital Próprio | 49.680 | 49.690 |
| 2.01.06 | Provisões | 230 | 127 |
| 2.01.06.01 | Pessoal, Encargos e Benefícios Sociais | 230 | 127 |
| 2.01.06.02 | Outras Provisões | 0 | 0 |
| 2.01.07 | Dívidas com Pessoas Ligadas | 0 | 0 |
| 2.01.08 | Outros | 53 | 56 |
| 2.02 | Passivo Exigível a Longo Prazo | 0 | 0 |
| 2.02.01 | Empréstimos e Financiamentos | 0 | 0 |
| 2.02.02 | Debêntures | 0 | 0 |
| 2.02.03 | Provisões | 0 | 0 |
| 2.02.03.01 | Provisões para Contingências | 0 | 0 |
| 2.02.04 | Dívidas com Pessoas Ligadas | 0 | 0 |
| 2.02.05 | Outros | 0 | 0 |
| 2.03 | Resultados de Exercícios Futuros | 0 | 0 |
| 2.05 | Patrimônio Líquido | 1.086.777 | 1.045.573 |
| 2.05.01 | Capital Social Realizado | 257.294 | 257.294 |
| 2.05.02 | Reservas de Capital | 473.600 | 473.600 |
| 2.05.02.01 | Reservas para Incentivos Fiscais | 0 | 0 |
| 2.05.02.02 | Reserva Especial de Ágio | 58.228 | 58.228 |
| 2.05.02.03 | Outras Reservas de Capital | 415.372 | 415.372 |
| 2.05.03 | Reservas de Reavaliação | 0 | 0 |
| 2.05.03.01 | Ativos Próprios | 0 | 0 |
| 2.05.03.02 | Controladas/Coligadas | 0 | 0 |
| 2.05.04 | Reservas de Lucro | 224.004 | 224.004 |
| 2.05.04.01 | Legal | 21.340 | 21.340 |
| 2.05.04.02 | Estatutária | 0 | 0 |
| 2.05.04.03 | Para Contingências | 11.070 | 11.070 |
| 2.05.04.04 | De Lucros a Realizar | 0 | 0 |
| 2.05.04.05 | Retenção de Lucros | 202.664 | 202.664 |
| 2.05.04.05.01 | Reserva para Expansão | 202.664 | 202.664 |
| 2.05.04.06 | Especial p/ Dividendos Não Distribuídos | 0 | 0 |
| 2.05.04.07 | Outras Reservas de Lucro | (11.070) | (11.070) |
| 2.05.05 | Lucros/Prejuízos Acumulados | 131.879 | 90.675 |

01.01 - IDENTIFICAÇÃO

| | | |
|---------------------------|--|--------------------------------|
| 1 - CÓDIGO CVM 01821-0 | 2 - DENOMINAÇÃO SOCIAL CELULAR CRT PARTICIPAÇÕES S.A. | 3 - CNPJ 03.010.016/0001-73 |
|---------------------------|--|--------------------------------|

03.01 - DEMONSTRAÇÃO DO RESULTADO (Reais Mil)

| 1 - CÓDIGO | 2 - DESCRIÇÃO | 3 - 01/07/2004 a 30/09/2004 | 4 - 01/01/2004 a 30/09/2004 | 5 - 01/07/2003 a 30/09/2003 | 6 - 01/01/2003 a 30/09/2003 |
|------------|--|-----------------------------|-----------------------------|-----------------------------|-----------------------------|
| 3.01 | Receita Bruta de Vendas e/ou Serviços | 0 | 0 | 0 | 0 |
| 3.02 | Deduções da Receita Bruta | 0 | 0 | 0 | 0 |
| 3.03 | Receita Líquida de Vendas e/ou Serviços | 0 | 0 | 0 | 0 |
| 3.04 | Custo de Bens e/ou Serviços Vendidos | 0 | 0 | 0 | 0 |
| 3.04.01 | Custos dos Serviços Prestados | 0 | 0 | 0 | 0 |
| 3.04.02 | Custos das Mercadorias Vendidas | 0 | 0 | 0 | 0 |
| 3.05 | Resultado Bruto | 0 | 0 | 0 | 0 |
| 3.06 | Despesas/Receitas Operacionais | 41.248 | 131.542 | 47.082 | 126.543 |
| 3.06.01 | Com Vendas | 0 | 0 | 0 | 0 |
| 3.06.02 | Gerais e Administrativas | (527) | (2.385) | (872) | (2.147) |
| 3.06.03 | Financeiras | 665 | 1.284 | 494 | 1.582 |
| 3.06.03.01 | Receitas Financeiras | 667 | 1.363 | 496 | 1.595 |
| 3.06.03.02 | Despesas Financeiras | (2) | (79) | (2) | (13) |
| 3.06.04 | Outras Receitas Operacionais | 0 | 0 | 0 | 0 |
| 3.06.05 | Outras Despesas Operacionais | (8) | (8) | 0 | 0 |
| 3.06.06 | Resultado da Equivalência Patrimonial | 41.118 | 132.651 | 47.460 | 127.108 |
| 3.07 | Resultado Operacional | 41.248 | 131.542 | 47.082 | 126.543 |
| 3.08 | Resultado Não Operacional | 0 | 0 | 0 | 0 |
| 3.08.01 | Receitas | 0 | 0 | 0 | 0 |
| 3.08.02 | Despesas | 0 | 0 | 0 | 0 |
| 3.09 | Resultado Antes Tributação/Participações | 41.248 | 131.542 | 47.082 | 126.543 |
| 3.10 | Provisão para IR e Contribuição Social | (44) | 337 | 125 | 146 |
| 3.11 | IR Diferido | 0 | 0 | 0 | 0 |
| 3.12 | Participações/Contribuições Estatutárias | 0 | 0 | 0 | 0 |
| 3.12.01 | Participações | 0 | 0 | 0 | 0 |

01.01 - IDENTIFICAÇÃO

| | | |
|---------------------------|--|--------------------------------|
| 1 - CÓDIGO CVM 01821-0 | 2 - DENOMINAÇÃO SOCIAL CELULAR CRT PARTICIPAÇÕES S.A. | 3 - CNPJ 03.010.016/0001-73 |
|---------------------------|--|--------------------------------|

03.01 - DEMONSTRAÇÃO DO RESULTADO (Reais Mil)

| 1 - CÓDIGO | 2 - DESCRIÇÃO | 3 - 01/07/2004 a 30/09/2004 | 4 - 01/01/2004 a 30/09/2004 | 5 - 01/07/2003 a 30/09/2003 | 6 - 01/01/2003 a 30/09/2003 |
|------------|--|-----------------------------|-----------------------------|-----------------------------|-----------------------------|
| 3.12.02 | Contribuições | 0 | 0 | 0 | 0 |
| 3.13 | Reversão dos Juros sobre Capital Próprio | 0 | 0 | 0 | 0 |
| 3.15 | Lucro/Prejuízo do Período | 41.204 | 131.879 | 47.207 | 126.689 |
| | NÚMERO AÇÕES, EX-TESSOURARIA (Mil) | 3.171.151 | 3.171.151 | 3.100.825 | 3.100.825 |
| | LUCRO POR AÇÃO | 0,01299 | 0,04159 | 0,01522 | 0,04086 |
| | PREJUÍZO POR AÇÃO | | | | |

01821-0 CELULAR CRT PARTICIPAÇÕES S.A.

03.010.016/0001-73

04.01 - NOTAS EXPLICATIVAS

1. CONTEXTO OPERACIONAL

A Celular CRT Participações S.A. é uma sociedade de capital aberto que em 30 de setembro de 2004 tem como controladores a TBS Celular Participações S.A. (27,49% do capital total) e Brasilcel N.V. (23,96% do capital total). A TBS Celular Participações S.A tem participação da Brasilcel N.V. (96,27% do capital total), Companhia de Comunicaciones do Chile S.A (2,61% do capital total) e Telefónica Móviles S.A. (1,12% do capital total).

A Brasilcel N.V. é controlada em conjunto pela Telefónica Móviles, S.A. (50,00% do capital total), pela PT Móveis, Serviços de Telecomunicações, SGPS, S.A. (49,999% do capital total), e pela Portugal Telecom, SGPS, S.A. (0,001% do capital total).

A Celular CRT Participações S.A. é controladora integral da operadora Celular CRT S.A, a qual explora serviços de telefonia móvel celular no estado do Rio Grande do Sul, incluindo atividades necessárias ou úteis à execução desses serviços, mediante autorizações que lhes foram outorgadas.

A autorização concedida à controlada Celular CRT S.A. tem vigência até 17 de dezembro de 2007, sendo possível a sua renovação, uma única vez, pelo prazo adicional de 15 anos, mediante pagamento de taxas anuais equivalente a aproximadamente 1% de sua receita.

Em 6 de julho de 2003 a Celular CRT implementou o Código de Seleção de Prestadora (CSP) com o qual o cliente passa a escolher a prestadora de serviço de longa distância (VC2 e VC3) e internacional, segundo regras do Serviço Móvel Pessoal - SMP. Neste sistema as operadoras celulares deixaram de receber as receitas de VC2 e VC3 e passaram a receber receita de interconexão pelo uso de suas redes nessas ligações.

Os negócios da controlada, incluindo os serviços que pode prover, são regulamentados pela Agência Nacional de Telecomunicações – ANATEL, autoridade regulamentadora de telecomunicações, de acordo com a Lei número 9.472, de 16 de julho de 1997, e respectivos regulamentos, decretos, decisões e planos.

2. APRESENTAÇÃO DAS DEMONSTRAÇÕES FINANCEIRAS

As demonstrações financeiras consolidadas incluem os saldos e transações da controladora e de sua controlada. Na consolidação, todos os saldos e transações entre as sociedades foram eliminados.

As demonstrações financeiras relativas a 30 de junho de 2004 e 30 de setembro de 2003 foram reclassificadas, quando aplicável, para fins de comparabilidade.

3. RESUMO DAS PRINCIPAIS PRÁTICAS CONTÁBEIS

As informações trimestrais (“ITRs”) são apresentadas em milhares de reais e foram elaboradas de acordo com as práticas contábeis adotadas no Brasil e normas complementares emitidas pela Comissão de Valores Mobiliários (“CVM”), que não prevêm o reconhecimento dos efeitos inflacionários a partir de 1º de janeiro de 1996.

01821-0 CELULAR CRT PARTICIPAÇÕES S.A.

03.010.016/0001-73

04.01 - NOTAS EXPLICATIVAS

Estas ITRs foram elaboradas segundo princípios, práticas e critérios consistentes com aqueles adotados na elaboração das demonstrações financeiras do último exercício social e devem ser analisadas em conjunto com essas demonstrações.

4. DISPONIBILIDADES

| | Controladora | | Consolidado | |
|------------------------|--------------|--------------|----------------|----------------|
| | 30.09.04 | 30.06.04 | 30.09.04 | 30.06.04 |
| Caixa e bancos | 260 | 126 | 3.265 | 2.272 |
| Aplicações financeiras | 4.116 | 4.577 | 574.820 | 604.754 |
| Total | 4.376 | 4.703 | 578.085 | 607.026 |

As aplicações referem-se, na sua maioria, a operações de renda fixa, indexadas à variação do CDI - Certificado de Depósitos Interbancários.

5. CONTAS A RECEBER, LÍQUIDAS

| | Consolidado | |
|---|----------------|----------------|
| | 30.09.04 | 30.06.04 |
| Valores a receber de serviços a faturar | 49.473 | 38.281 |
| Valores a receber de serviços faturados | 76.583 | 67.977 |
| Valores a receber de interconexão | 58.365 | 48.473 |
| Valores a receber de mercadorias vendidas | 32.712 | 41.679 |
| (-) Provisão para créditos de liquidação duvidosa | (9.311) | (9.828) |
| Total | 207.822 | 186.582 |

A movimentação da provisão para créditos de liquidação duvidosa é como segue:

| | Consolidado | |
|---|-------------|----------|
| | 30.09.04 | 30.09.03 |
| Saldo no início do período | 7.843 | 6.636 |
| Complemento de provisão no 1º trimestre | 2.220 | 2.511 |
| Baixas do 1º trimestre | (4) | (3.048) |
| Saldo em 31 de março | 10.059 | 6.099 |
| Complemento de provisão no 2º trimestre | 9.302 | 2.498 |
| Baixas do 2º trimestre | (9.533) | (3.099) |
| Saldo em 30 de junho | 9.828 | 5.498 |
| Complemento de provisão no 3º trimestre | 5.360 | 3.403 |
| Baixas do 3º trimestre | (5.877) | (2.728) |
| Saldo em 30 de setembro | 9.311 | 6.173 |

01821-0 CELULAR CRT PARTICIPAÇÕES S.A.

03.010.016/0001-73

04.01 - NOTAS EXPLICATIVAS

6. ESTOQUES

| | Consolidado | |
|---------------------------------|---------------|---------------|
| | 30.09.04 | 30.06.04 |
| Aparelhos celulares | 39.307 | 52.908 |
| Acessórios e outros | 176 | 688 |
| (-) Provisão para obsolescência | (898) | (657) |
| Total | 38.585 | 52.939 |

7. TRIBUTOS DIFERIDOS E A RECUPERAR

| | Controladora | | Consolidado | |
|--|--------------|--------------|----------------|----------------|
| | 30.09.04 | 30.06.04 | 30.09.04 | 30.06.04 |
| Contribuição social e imposto de renda antecipados | 4.132 | 4.059 | 46.648 | 31.602 |
| Imposto de renda na fonte | 146 | 43 | 11.862 | 18.666 |
| ICMS a recuperar | - | - | 44.787 | 33.351 |
| Outros | - | - | 6.848 | 6.145 |
| Total de impostos a recuperar | 4.278 | 4.102 | 110.145 | 89.764 |
| Contribuição social e imposto de renda diferidos | 5.576 | 5.620 | 54.047 | 60.062 |
| ICMS sobre vendas a apropriar | - | - | 8.907 | 10.297 |
| Outros | - | - | - | 608 |
| Total | 9.854 | 9.722 | 173.099 | 160.731 |
| Circulante | 4.278 | 4.102 | 135.474 | 121.874 |
| Longo prazo | 5.576 | 5.620 | 37.625 | 38.857 |

01821-0 CELULAR CRT PARTICIPAÇÕES S.A.

03.010.016/0001-73

04.01 - NOTAS EXPLICATIVAS

Os principais componentes do imposto de renda e da contribuição social diferidos são demonstrados a seguir:

| | Controladora | | Consolidado | |
|--|--------------|--------------|---------------|---------------|
| | 30.09.04 | 30.06.04 | 30.09.04 | 30.06.04 |
| Crédito fiscal incorporado (reestruturação societária) | - | - | 33.290 | 41.613 |
| Créditos tributários sobre: | | | | |
| Obsolescência | - | - | 305 | 223 |
| Contingências | - | - | 2.363 | 2.427 |
| Créditos de liquidação duvidosa | - | - | 3.166 | 3.341 |
| Programa de fidelização | - | - | 3.144 | 2.076 |
| Plano de pensão | - | - | 4.672 | 3.826 |
| Outros valores | 17 | 17 | 1.548 | 953 |
| Prejuízo fiscal e base negativa de contribuição social | 5.559 | 5.603 | 5.559 | 5.603 |
| Total | 5.576 | 5.620 | 54.047 | 60.062 |

Os impostos diferidos foram constituídos no pressuposto de realização futura como segue:

- O prejuízo fiscal e a base negativa da contribuição social são compensados no limite de 30% do lucro tributável de cada exercício.
- Crédito fiscal incorporado: representado pelo saldo líquido de ágio e provisão para manutenção da integridade do patrimônio líquido (vide nota 28); sua realização ocorre proporcionalmente à amortização do ágio incorporado, cujo prazo é de cinco anos a partir de 2000. Estudos de consultores externos utilizados no processo de reestruturação societária suportaram a recuperação do valor neste prazo.
- Diferenças temporárias: a realização ocorrerá por ocasião do pagamento das provisões ou da efetiva perda com créditos de liquidação duvidosa ou da realização dos estoques.

Estudo técnico de viabilidade, aprovado pelos órgãos da administração da Sociedade, indicam a plena recuperação dos valores reconhecidos dentro do prazo estipulado na instrução CVM 371. O cronograma de realização dos referidos impostos diferidos é como segue:

| Exercícios | Controladora | Consolidado |
|------------------|--------------|---------------|
| | 30.09.2004 | 30.09.2004 |
| 2004 | - | 8.323 |
| 2005 | - | 33.692 |
| 2006 (em diante) | 5.576 | 12.032 |
| Total | 5.576 | 54.047 |

01821-0 CELULAR CRT PARTICIPAÇÕES S.A.

03.010.016/0001-73

04.01 - NOTAS EXPLICATIVAS

8. DESPESAS ANTECIPADAS

| | Controladora | | Consolidado | |
|-------------------------|--------------|----------|---------------|---------------|
| | 30.09.04 | 30.06.04 | 30.09.04 | 30.06.04 |
| Taxa FISTEL | - | - | 23.195 | 31.479 |
| Encargos financeiros | - | - | 356 | 141 |
| Prêmios de seguros | - | - | 236 | 356 |
| Propaganda a distribuir | - | - | 4.114 | 5.019 |
| Incentivos comerciais | - | - | 2.249 | 3.137 |
| Outros | - | 3 | 281 | 767 |
| Total | - | 3 | 30.431 | 40.899 |
| | | | | |
| Circulante | - | 3 | 25.678 | 36.134 |
| Longo Prazo | - | - | 4.753 | 4.765 |

9. OUTROS ATIVOS

| | Controladora | | Consolidado | |
|--------------------------------|--------------|------------|---------------|---------------|
| | 30.09.04 | 30.06.04 | 30.09.04 | 30.06.04 |
| Créditos com credenciadas | - | - | 2.508 | 67 |
| Créditos com empresas do grupo | 1 | 1 | 2.900 | 2.620 |
| Subsídio na venda de terminais | - | - | 5.814 | 6.920 |
| Adiantamentos a empregados | - | - | 1.084 | 1.225 |
| Depósitos judiciais | - | 10 | 9.174 | 8.750 |
| Outros ativos | 107 | 125 | 803 | 926 |
| Total | 108 | 136 | 22.283 | 20.508 |
| | | | | |
| Circulante | 108 | 126 | 13.127 | 11.758 |
| Longo Prazo | - | 10 | 9.156 | 8.750 |

10. INVESTIMENTO

a. Participações na controlada

| Investida | Total da Participação | Ações Ordinárias | Patrimônio Líquido 30.09.04 | Lucro Líquido do Período 30.09.04 |
|-----------------|-----------------------|------------------|-----------------------------|-----------------------------------|
| Celular CRT S.A | 100% | 445.439.548 | 1.076.198 | 132.651 |

01821-0 CELULAR CRT PARTICIPAÇÕES S.A.

03.010.016/0001-73

04.01 - NOTAS EXPLICATIVAS

b. Composição e movimentação

O investimento da controladora refere-se à participação no capital da Celular CRT S.A., sendo sua movimentação como segue:

| | 30.09.04 |
|--------------------------|-----------|
| Saldo inicial | 943.547 |
| Equivalência patrimonial | 132.651 |
| Saldo final | 1.076.198 |

11. IMOBILIZADO

| | Taxas Anuais de Depreciação (%) | Consolidado | | | |
|---------------------------------|---------------------------------|------------------|------------------|----------------|----------------|
| | | Custo | 30.09.04 | | 30.06.04 |
| | | | Depreciação | Líquido | Líquido |
| Equipamentos de transmissão | 14,29 | 704.863 | (479.671) | 225.192 | 209.327 |
| Equipamentos de comutação | 14,29 | 268.337 | (172.932) | 95.405 | 100.176 |
| Infra-estrutura | 7,0 a 20,0 | 219.589 | (83.302) | 136.287 | 134.533 |
| Terrenos | - | 7.444 | - | 7.444 | 7.504 |
| Direitos de uso de software | 20,0 | 128.106 | (80.805) | 47.301 | 51.029 |
| Prédios | 4,0 | 18.435 | (2.337) | 16.098 | 13.200 |
| Equipamentos terminais | 66,67 | 70.811 | (44.204) | 26.607 | 18.515 |
| Outros ativos | 0 a 20,0 | 165.487 | (85.943) | 79.544 | 83.942 |
| Bens e instalações em andamento | - | 57.146 | - | 57.146 | 41.739 |
| Total | | 1.640.218 | (949.194) | 691.024 | 659.965 |

12. FORNECEDORES E CONTAS A PAGAR

| | Controladora | | Consolidado | |
|-----------------------------|--------------|------------|----------------|----------------|
| | 30.09.04 | 30.06.04 | 30.09.04 | 30.06.04 |
| Fornecedores | 307 | 138 | 116.119 | 145.928 |
| Valores a repassar SMP | - | - | 39.167 | 29.548 |
| Interconexão / interligação | - | - | 9.428 | 13.285 |
| Assistência técnica | - | - | 7.174 | 13.269 |
| Outros | 13 | 194 | 6.214 | 1.946 |
| Total | 320 | 332 | 178.102 | 203.976 |

Valores a repassar SMP referem-se às chamadas VC2 e VC3 faturadas aos nossos clientes e repassados as operadoras de longa distância.

01821-0 CELULAR CRT PARTICIPAÇÕES S.A.

03.010.016/0001-73

04.01 - NOTAS EXPLICATIVAS

13. IMPOSTOS, TAXAS E CONTRIBUIÇÕES

| | Controladora | | Consolidado | |
|--|--------------|-----------|---------------|---------------|
| | 30.09.04 | 30.06.04 | 30.09.04 | 30.06.04 |
| ICMS | - | - | 8.689 | 6.628 |
| Imposto de renda e contribuição social | - | - | 46.538 | 28.755 |
| PIS e COFINS | - | 10 | 6.343 | 3.675 |
| FISTEL | - | - | 543 | 1.783 |
| FUST E FUNTTEL | - | - | 757 | 685 |
| Outros impostos, taxas e contribuições | - | - | 148 | 22 |
| Total | - | 10 | 63.018 | 41.548 |

14. EMPRÉSTIMOS E FINANCIAMENTOS

a. Composição da Dívida

| | Moeda | Encargos | Vencimento | Consolidado | |
|---------------------------------------|-------|-------------------|-------------------------|----------------|----------------|
| | | | | 30.09.2004 | 30.06.2004 |
| Principal | | | | | |
| Instituições financeiras | | | | | |
| Banco Europeu – financiamento externo | US\$ | 1,3% aa + libor | 14/09/2007 | 171.516 | 186.450 |
| Citibank – OPIC | US\$ | 1,65% aa + libor | 25/07/2005 | 35.733 | 77.688 |
| Itaú diversos – assunção de dívida | US\$ | 1,825% aa + libor | 20/09/05 a 03/10/05 | 71.028 | 77.212 |
| Citibank - Resolução 4131 | US\$ | 1,55% aa + libor | 07/11/2004 a 07/11/2005 | 14.293 | 15.537 |
| Dresdner - Resolução 63 | US\$ | 11,0% aa | 27/12/2004 | 28.586 | 31.075 |
| Juros | | | | 2.774 | 3.230 |
| Total | | | | 323.930 | 391.192 |
| Circulante | | | | 143.583 | 80.971 |
| Longo prazo | | | | 180.347 | 310.221 |

Os valores referem-se a operações de financiamento para expansão e modernização da rede de telefonia celular e investimentos em ativo fixo.

b. Cronograma de pagamento:

Os montantes a longo prazo têm a seguinte composição por ano de vencimento:

| Vencimentos: | Consolidado | |
|--------------|----------------|----------------|
| | 30.09.04 | 30.06.04 |
| 2005 | 8.831 | 123.771 |
| 2007 | 171.516 | 186.450 |
| Total | 180.347 | 310.221 |

01821-0 CELULAR CRT PARTICIPAÇÕES S.A.

03.010.016/0001-73

04.01 - NOTAS EXPLICATIVAS

c. Cláusulas restritivas

Os financiamentos obtidos junto ao Banco Europeu e Citibank – OPIC, possuem cláusulas restritivas cujas principais restrições estão relacionados ao nível de endividamento, EBITDA (Lucro Antes do Resultado Financeiro, Impostos, Depreciação e Amortização) e despesas financeiras.

d. Garantias:

| Bancos | Garantia |
|---|---|
| - Banco Europeu – financiamento externo | Avais de bancos |
| - Citibank | Aval da Overseas Private Investment Coporation (OPIC) |

e. Cobertura:

Em 30 de setembro de 2004 a Sociedade controlada possuía posições de “hedge” cambial no montante de US\$117.598 mil (US\$126.543 mil em 30 de junho de 2004), para cobertura do risco cambial do total de suas obrigações. Até esta data, a Sociedade controlada tinha registrado um ganho líquido de R\$ 38.374 (R\$ 71.248 em 30 de junho de 2004), sendo R\$ 16.715 (R\$ 14.892 em 30 de junho de 2004) no ativo circulante, R\$ 23.077 (R\$ 56.676 em 30 de junho de 2004) no ativo realizável a longo prazo, R\$ 1.418 (R\$ 143 em 30 de junho de 2004) no passivo circulante e R\$ 0 (R\$ 177 em 30 de junho de 2004) no passivo exigível a longo prazo.

15. PARTICIPAÇÕES NO RESULTADO

| | Controladora 30.09.04 | Consolidado 30.06.04 |
|-------------------------------|--------------------------|-------------------------|
| Juros sobre o capital próprio | 49.680 | 49.690 |
| Dividendos | 729 | 738 |
| Total | 50.409 | 50.428 |

16. OUTRAS OBRIGAÇÕES

| | Controladora | | Consolidado | |
|---------------------------------------|--------------|-----------|---------------|---------------|
| | 30.09.04 | 30.06.04 | 30.09.04 | 30.06.04 |
| Serviços a prestar - pré-pago | - | - | 35.048 | 33.077 |
| Provisão para programa de fidelização | - | - | 9.248 | 6.105 |
| Provisão FCRT (nota 27) | - | - | 13.741 | 11.254 |
| Outras obrigações empresas do grupo | 53 | 56 | 3.797 | 2.905 |
| Outros | - | - | 106 | 186 |
| Total | 53 | 56 | 61.940 | 53.527 |

A Sociedade controlada possui um programa de fidelização, em que ligações são transformadas em pontos para futura troca em aparelhos. Os pontos acumulados são provisionados à medida que são obtidos, considerando os dados históricos de resgates, pontos gerados e o custo médio do ponto. A provisão é reduzida quando do resgate dos aparelhos pelos clientes.

01821-0 CELULAR CRT PARTICIPAÇÕES S.A.

03.010.016/0001-73

04.01 - NOTAS EXPLICATIVAS

17. PROVISÃO PARA CONTINGÊNCIAS

A Sociedade e sua controlada possuem contingências administrativas e judiciais de natureza tributária, trabalhista e cível, tendo sido constituída provisão contábil em relação às demandas cuja possibilidade de perda foi classificada como provável.

A composição dos saldos das provisões é como segue:

| | Consolidado | |
|--------------|-------------|----------|
| | 30.09.04 | 30.06.04 |
| Trabalhistas | 680 | 489 |
| Tributárias | 685 | 260 |
| Cíveis | 5.585 | 6.389 |
| Total | 6.950 | 7.138 |
| | | |
| Circulante | 4.977 | 4.689 |
| Longo prazo | 1.973 | 2.449 |

A movimentação da provisão da provisão para contingências no período de nove meses findo em 30 de setembro de 2004, é como segue:

| | Consolidado |
|---|-------------|
| | 2004 |
| Saldo Inicial | 4.314 |
| Constituição de provisões, líquida de reversões | 2.636 |
| Total | 6.950 |

17.1. Tributários

17.1.1. Perda Provável

Não ingressaram, neste terceiro trimestre, novas demandas tributárias relevantes com classificação de perda correspondente a "provável". Não ocorreram alterações relevantes nas demandas indicadas neste relatório desde o último exercício social.

17.1.2. Perda Possível

Não ingressaram, neste terceiro trimestre, novas demandas tributárias relevantes com classificação de perda correspondente a "possível". Não ocorreram alterações relevantes nas demandas indicadas neste relatório desde o último exercício social.

17.2. Cíveis e trabalhistas

Incluem diversas demandas trabalhistas e cíveis, tendo sido contabilizada provisão conforme demonstrada anteriormente, a qual é considerada suficiente para fazer face às prováveis perdas nessas causas. No terceiro trimestre ocorreu um incremento no número de ações cíveis e trabalhistas de mesma natureza de períodos anteriores, no valor de R\$191.

01821-0 CELULAR CRT PARTICIPAÇÕES S.A.

03.010.016/0001-73

04.01 - NOTAS EXPLICATIVAS

Em relação às demandas cuja possibilidade de perda seja classificada como possível, o valor envolvido é de R\$22.166 para demandas cíveis e de R\$5.179 para demandas trabalhistas.

18. PATRIMÔNIO LÍQUIDO

a) Capital social

O capital social é composto de ações escriturais e sem valor nominal.

| | Lote de mil ações |
|---------------------|---------------------|
| | 30.06.04 e 30.09.04 |
| Ações ordinárias | 1.350.917 |
| Ações preferenciais | 1.884.178 |
| Total | <u>3.235.095</u> |

b) Ações em Tesouraria

As ações em tesouraria em 30 de setembro totalizavam 63.944 mil ações (63.944 mil ações preferenciais em 30 de junho de 2004)

c) Reserva especial de ágio

Essa reserva representa a formação da reserva especial do ágio como resultado da reestruturação societária da Sociedade, a qual vem sendo capitalizada em favor do acionista controlador, quando da efetiva realização do benefício fiscal.

d) Reserva de Lucros

i) Reserva legal

A reserva legal é calculada com base em 5% do lucro líquido anual até o limite de 20% do capital social realizado ou 30% do capital social acrescido das reservas de capital; a partir de então, as apropriações a essa reserva não são mais obrigatórias. A mesma tem por fim assegurar a integridade do capital social e somente poderá ser utilizada para compensar prejuízos ou aumentar o capital.

ii) Reserva especial para expansão

A reserva especial para expansão e modernização tem como base o orçamento de capital elaborado pela Administração, onde demonstra a necessidade de recursos para projetos de investimentos para os próximos exercícios, e é constituída com o saldo remanescente do lucro líquido ajustado, após as distribuições previstas em lei e o valor dos dividendos prescritos.

01821-0 CELULAR CRT PARTICIPAÇÕES S.A.

03.010.016/0001-73

04.01 - NOTAS EXPLICATIVAS

e) Reserva de contingência e ações em tesouraria

Os valores registrados são oriundos do processo de cisão da Companhia Riograndense de Telecomunicações – CRT, e têm por finalidade garantir eventual decisão judicial acerca de ações judiciais sobre capitalizações dos exercícios sociais de 1996 e 1997 ocorridas naquela empresa.

f) Dividendos e juros sobre o capital próprio

As ações preferenciais não têm direito a voto, exceto nas hipóteses previstas no estatuto social. As ações preferenciais estão habilitadas a receber dividendos 10% superiores aos atribuídos às ações ordinárias, ou dividendos preferenciais anuais mínimos não cumulativos de 6% do capital social atribuível a essas ações, sendo dos dois o maior. Em caso de pagamento de dividendos preferenciais mínimos anuais de 6% do capital social referentes às ações preferenciais, havendo saldo disponível após a distribuição aos portadores de ações preferenciais, os portadores das ações ordinárias receberão o mesmo valor em dividendos por ação que o das ações preferenciais.

19. RECEITA LÍQUIDA DE VENDAS E SERVIÇOS

| | Consolidado | |
|---|-------------|-----------|
| | 30.09.04 | 30.09.03 |
| Assinatura | 67.672 | 79.889 |
| Utilização | 409.316 | 417.977 |
| Deslocamento | - | 7.183 |
| Adicional de chamadas | 14.076 | 12.638 |
| Interconexão | 340.008 | 309.890 |
| Serviços de dados | 65.212 | 38.104 |
| Outros serviços | 19.460 | 2.078 |
| Total da receita bruta de serviços | 915.744 | 867.759 |
| ICMS | (139.674) | (125.325) |
| PIS e COFINS | (33.126) | (29.310) |
| ISS | (286) | (84) |
| Descontos concedidos | (25.228) | (64.721) |
| Receita operacional líquida de serviços | 717.430 | 648.319 |
| Venda de aparelhos e acessórios | 197.150 | 133.064 |
| ICMS | (13.249) | (18.008) |
| PIS e COFINS | (13.899) | (4.883) |
| Descontos concedidos | (27.491) | (12.407) |
| Devolução de vendas | (7.547) | (4.119) |
| Receita operacional líquida da venda de aparelhos celulares e acessórios | 134.964 | 93.647 |
| Total da receita operacional líquida (serviços + venda de aparelhos celulares e acessórios) | 852.394 | 741.966 |

01821-0 CELULAR CRT PARTICIPAÇÕES S.A.

03.010.016/0001-73

04.01 - NOTAS EXPLICATIVAS

20. CUSTO DOS SERVIÇOS PRESTADOS E DAS MERCADORIAS VENDIDAS

| | Consolidado | |
|---------------------------------|----------------|----------------|
| | 30.09.04 | 30.09.03 |
| Pessoal | 6.159 | 5.722 |
| Materiais | 252 | 342 |
| Serviços de terceiros | 23.377 | 15.672 |
| Meios de conexão | 18.587 | 19.549 |
| Aluguel/seguros/condomínios | 12.561 | 12.647 |
| Interconexão | 21.181 | 52.411 |
| Impostos, taxas e contribuições | 34.862 | 27.717 |
| Depreciação | 119.520 | 118.833 |
| Custo das mercadorias vendidas | 203.615 | 119.915 |
| Outros insumos | 40 | 558 |
| Total | 440.154 | 373.366 |

21. DESPESAS COM VENDAS

| | Consolidado | |
|--|----------------|----------------|
| | 30.09.04 | 30.09.03 |
| Pessoal | 19.779 | 18.261 |
| Material | 2.472 | 437 |
| Serviços de terceiros (a) | 120.425 | 71.128 |
| Aluguel/seguros/condomínios | 3.307 | 5.479 |
| Impostos, taxas e contribuição | 20 | - |
| Depreciação | 17.802 | 18.571 |
| Provisão para crédito de liquidação duvidosa | 16.882 | 8.412 |
| Outros | 941 | - |
| Total | 181.628 | 122.288 |

(a) Inclui despesas com publicidade no montante de R\$ 30.884 (R\$ 19.947 em 2003).

22. DESPESAS GERAIS E ADMINISTRATIVAS

| | Controladora | | Consolidado | |
|--------------------------------------|--------------|--------------|---------------|---------------|
| | 30.09.04 | 30.09.03 | 30.09.04 | 30.09.03 |
| Pessoal | 695 | 754 | 16.705 | 16.186 |
| Material | - | - | 1.712 | 906 |
| Serviços de terceiros | 1.673 | 1.391 | 27.394 | 27.518 |
| Assessoria e consultoria empresarial | - | - | 7.335 | 6.483 |
| Aluguel/seguros/condomínios | - | 2 | 3.345 | 2.858 |
| Impostos, taxas e contribuições | 17 | - | 142 | - |
| Depreciação | - | - | 14.920 | 10.017 |
| Outros | - | - | 54 | - |
| Total | 2.385 | 2.147 | 71.607 | 63.968 |

01821-0 CELULAR CRT PARTICIPAÇÕES S.A.

03.010.016/0001-73

04.01 - NOTAS EXPLICATIVAS

23. OUTRAS RECEITAS (DESPESAS) OPERACIONAIS

| | Consolidado | |
|---------------------------------|-----------------|----------------|
| | 30.09.04 | 30.09.03 |
| Receitas | | |
| Multas | 2.525 | 2.646 |
| Despesas recuperadas | 24.537 | 1.877 |
| Reversão de provisões | 558 | - |
| Infra estrutura compartilhada | 4.871 | 3.343 |
| Outras | 3.595 | - |
| Total | 36.086 | 7.866 |
| Despesas | | |
| FUST | (3.881) | (3.580) |
| FUNTEL | (1.941) | (1.790) |
| ICMS s/outros gastos | (2.914) | (1.553) |
| PIS e COFINS s/ outras receitas | (2.669) | (257) |
| Provisão de contingências | (3.194) | (1.108) |
| Outras | (2.727) | (805) |
| Total | (17.326) | (9.093) |
| Total líquido | 18.760 | (1.227) |

24. RECEITAS (DESPESAS) FINANCEIRAS LÍQUIDAS

| | Controladora | | Consolidado | |
|---|--------------|--------------|-----------------|------------------|
| | 30.09.04 | 30.09.03 | 30.09.04 | 30.09.03 |
| Receitas financeiras | | | | |
| Receitas de operações financeiras | 833 | 439 | 64.333 | 71.646 |
| Variações monetárias/cambiais ativas | 629 | 1.234 | 32.298 | 108.963 |
| PIS/COFINS s/receitas financeiras | (99) | (78) | (6.973) | (8.890) |
| Total | 1.363 | 1.595 | 89.658 | 171.719 |
| Despesas financeiras | | | | |
| Despesas com operações financeiras | (79) | (13) | (20.854) | (159.068) |
| Variações monetárias/cambiais passivas | - | - | (30.961) | (2.398) |
| Operações de hedge, líquida | - | - | (9.752) | - |
| Total | (79) | (13) | (61.567) | (161.466) |
| Receitas (Despesas) Financeiras Líquidas | 1.284 | 1.582 | 28.091 | 10.253 |

01821-0 CELULAR CRT PARTICIPAÇÕES S.A.

03.010.016/0001-73

04.01 - NOTAS EXPLICATIVAS

25. IMPOSTO DE RENDA E CONTRIBUIÇÃO SOCIAL

A Sociedade e sua controlada provisionam as parcelas para o imposto de renda e contribuição social sobre o lucro mensalmente, obedecendo ao regime de competência, mesmo efetuando o recolhimento dos tributos com base na estimativa mensal. Os impostos diferidos são reconhecidos sobre as diferenças temporárias, conforme nota 7. A seguir, a composição da despesa com imposto de renda e contribuição social:

| | Controladora | | Consolidado | |
|--------------------------------|--------------|------------|-----------------|-----------------|
| | 30.09.04 | 30.09.03 | 30.09.04 | 30.09.03 |
| Despesa de imposto de renda | - | - | (34.402) | (30.739) |
| Despesa de contribuição social | - | - | (12.136) | (10.054) |
| Imposto de renda diferido | 237 | 95 | (17.604) | (20.944) |
| Contribuição social diferida | 100 | 51 | (6.616) | (2.748) |
| Total | 337 | 146 | (70.758) | (64.485) |

A seguir é apresentada uma reconciliação da despesa dos impostos sobre a renda divulgados e os montantes calculados pela aplicação das alíquotas oficiais combinadas a uma taxa de 34%:

| | Controladora | | Consolidado | |
|--|--------------|------------|-----------------|-----------------|
| | 30.09.04 | 30.09.03 | 30.09.04 | 30.09.03 |
| Lucro antes dos impostos | 131.542 | 126.543 | 202.637 | 191.110 |
| Despesa tributária pela alíquota oficial combinada | (44.724) | (43.025) | (68.896) | (64.977) |
| Adições permanentes | | | | |
| Despesas não dedutíveis | (40) | (63) | (1.853) | (160) |
| Exclusões permanentes | | | | |
| Equivalência patrimonial | 45.101 | 43.216 | - | - |
| Outras exclusões | - | 18 | (9) | 652 |
| Despesa tributária | 337 | 146 | (70.758) | (64.485) |

26. INSTRUMENTOS FINANCEIROS E GESTÃO DE RISCOS (CONSOLIDADO)

Considerações sobre Risco

A Celular CRT S.A. explora os serviços de telefonia móvel no Estado do Rio Grande do Sul, de acordo com os termos da autorização outorgada pelo Governo Federal. A operadora explora também o negócio de compra e distribuição de aparelhos celulares através de canais próprios e rede de distribuição de maneira a fomentar sua atividade precípua.

Os principais riscos de mercado a que a Celular CRT S.A está exposta na condução das suas atividades são:

01821-0 CELULAR CRT PARTICIPAÇÕES S.A.

03.010.016/0001-73

04.01 - NOTAS EXPLICATIVAS

- Risco de crédito: decorre de eventual dificuldade de cobrança dos valores dos serviços de telecomunicações prestados a seus clientes, bem como das vendas de aparelhos para a rede de distribuidores.
- Risco de taxas de juros: decorre da parcela da dívida contratada a taxas de juros flutuantes (Libor) e envolve o risco das despesas financeiras subirem por um movimento desfavorável nas taxas de juros.
- Risco de taxas de câmbio: decorre da dívida em moeda estrangeira e está vinculado às perdas potenciais decorrentes de movimentos desfavoráveis nas taxas de câmbio.

A Celular CRT S.A. exerce uma postura ativa sobre o gerenciamento dos diversos riscos a que está sujeita, através de um conjunto de iniciativas, procedimentos e políticas operacionais abrangentes que permitam atenuar os riscos inerentes ao exercício das suas atividades.

Risco de crédito

O risco de crédito relativo à prestação de serviços de telecomunicações é minimizado por um controle estrito da base de clientes e gerenciamento ativo da inadimplência por meio de políticas claras referentes à concessão de aparelhos pós-pagos. A Celular CRT S.A. tem 75,11% da sua base de clientes na modalidade pré-pago, que requer o carregamento antecipado e que portanto não representa risco de crédito.

O risco de crédito na venda de aparelhos é administrado por uma política conservadora na concessão de crédito, por meio de métodos modernos de gestão que envolvem a aplicação de técnicas de "credit scoring", análise de balanço e consulta a bases de dados comerciais bem como o controle automático de liberação das vendas integrado com o módulo de distribuição do software ERP da SAP.

A Sociedade também está sujeita a risco de crédito oriundo de suas aplicações financeiras e valores a receber de operações de "Swap". A Sociedade atua de modo a diversificar essa exposição entre instituições financeiras de primeira linha.

Risco de Taxas de Juros

A Sociedade está exposta ao risco das taxas de juros locais, em função da parte passiva das operações com derivativos de taxas de câmbio estarem associadas ao custo dos Certificados de Depósitos Interbancários – CDI. Entretanto, o saldo de aplicações financeiras, também indexadas ao CDI, neutraliza este efeito.

Os empréstimos e financiamentos contratados em moeda estrangeira apresentam igualmente risco das taxas de juros flutuantes (libor) subirem. Em 30 de setembro de 2004, estas operações somavam R\$292.569 de principal (R\$356.887 em 30 de junho de 2004) .

Risco de Taxas de Câmbio

A Celular CRT S.A. tem contratado operações financeiras com derivativos de forma a proteger-se da variação cambial decorrente de empréstimos em moedas estrangeiras. Os instrumentos usualmente utilizados são contratos de "swap".

01821-0 CELULAR CRT PARTICIPAÇÕES S.A.

03.010.016/0001-73

04.01 - NOTAS EXPLICATIVAS

O quadro abaixo resume a exposição líquida da Sociedade ao fator taxa de câmbio em 30 de setembro de 2004:

| | US\$ mil |
|------------------------------|--------------|
| Empréstimos e financiamentos | (113.318) |
| Instrumentos de "hedge" | 117.598 |
| Excedente | <u>4.280</u> |

Operações com derivativos

A Celular CRT S.A. registra os ganhos e as perdas líquidas com contratos de derivativos como receitas e despesas financeiras.

O quadro abaixo apresenta uma estimativa da avaliação do valor contábil e o valor de mercado dos empréstimos e financiamentos, bem como das operações com derivativos:

| | <u>Valor contábil</u> | <u>Valor de mercado</u> | <u>Ganho não realizado</u> |
|------------------------------|-----------------------|-------------------------|----------------------------|
| Empréstimos e financiamentos | (323.930) | (326.734) | (2.804) |
| Instrumentos derivativos | 38.374 | 71.704 | 33.330 |
| Total | <u>(285.556)</u> | <u>(255.030)</u> | <u>30.526</u> |

Valor de mercado dos instrumentos financeiros

O valor de mercado dos empréstimos e financiamentos, bem como dos contratos de "swaps", foi determinado com base no fluxo de caixa descontado, utilizando-se projeções de taxas de juros disponíveis.

Os valores de mercado são calculados em um momento específico com base em informações disponíveis e metodologias de avaliação próprias, portanto as estimativas indicadas não representam necessariamente valores de realização a mercado. A utilização de diferentes premissas pode afetar significativamente as estimativas.

27. PLANO DE PENSÃO E BENEFÍCIOS PÓS-EMPREGO

a. Planos de benefícios definidos

A Sociedade controlada patrocinava planos de previdência privada de benefícios definidos (plano de benefícios fundador e o plano de benefícios alternativo), os quais eram administrados pela Fundação dos Empregados da Companhia Riograndense de Telecomunicações – FCRT.

01821-0 CELULAR CRT PARTICIPAÇÕES S.A.

03.010.016/0001-73

04.01 - NOTAS EXPLICATIVAS

b. Retirada como patrocinadora do plano

Em 21 de dezembro de 2001, a Sociedade controlada e a Brasil Telecom S.A., patrocinadoras da FCRT, firmaram Termo de Compromisso visando à desvinculação total entre as patrocinadoras, mediante a retirada da Sociedade controlada como patrocinadora, bem como a garantia de que essa retirada seja realizada estritamente de acordo com a legislação aplicável, respeitando os direitos dos participantes, o qual foi aprovado pela Secretaria de Previdência Complementar em 30 de dezembro de 2003.

Muito embora a legislação vigente permita que seja suspensos os descontos das contribuições de patrocinadoras e de seus participantes, de janeiro de 2002 a dezembro de 2003, a Sociedade controlada vinha efetuando os recolhimentos, como forma de ressaltar e preservar direitos dos participantes, até a efetiva retirada da sociedade controlada como patrocinadora da FCRT.

c. Deliberação CVM n.º 371/00 - contabilização de benefícios a empregados

A Sociedade controlada optou por reconhecer os passivos atuariais conforme previsto na Deliberação CVM n.º 371, de 13 de dezembro de 2000. Na avaliação atuarial dos planos foi adotada a metodologia para retirada de patrocinadora, determinada conforme Resolução MPAS CPC n.º 06/88.

As reservas foram avaliadas individualmente com base na metodologia imposta pela referida Resolução para cada uma das categorias (assistidos e pensionistas, ativos riscos iminentes e ativos riscos não iminentes).

Com base na atualização por estimativa destes estudos atuariais a Sociedade reconheceu em 30 de setembro de 2004 uma reserva de retirada a integralizar no montante de R\$ 13.471 (R\$ 11.254 em 30 de junho de 2004), a qual deverá ser paga a vista.

O valor da reserva de retirada a integralizar registrado, não leva em consideração eventuais passivos contingenciais de natureza judicial e atuarial, cuja existência, valores e chances de êxito a Sociedade não tem condições de determinar no momento.

d. Plano de Benefícios Visão Celular CRT

Com a aprovação do processo de retirada de patrocinadora junto a FCRT, foi aprovado também pela Secretaria de Previdência Complementar o Plano de Benefícios Visão Celular CRT – Plano Visão, implantado pela Sociedade controlada a partir de 01 de março de 2004, quando foi oferecido aos seus colaboradores o referido plano, que tem a característica de plano individual de contribuição definida, que está sendo administrado pela SISTEL. O Plano Visão é viabilizado através de contribuições feitas pelos participantes (empregados) e pela patrocinadora, que serão creditadas em contas individuais dos participantes. A patrocinadora pretende ainda responsabilizar-se integralmente pelo custeio de todas as despesas administrativas e de manutenção do plano, inclusive pela projeção dos saldos de contas previstos nos benefícios de morte e invalidez dos participantes.

As contribuições da sociedade ao plano Visão Celular são iguais às dos participantes, variando de 0% a 9% do salário de participação, em função do percentual escolhido pelo participante.

01821-0 CELULAR CRT PARTICIPAÇÕES S.A.

03.010.016/0001-73

04.01 - NOTAS EXPLICATIVAS

No período de nove meses findo em 30 de setembro de 2004, a sociedade controlada efetuou contribuição ao Plano Visão Celular no montante de R\$267.

28. REESTRUTURAÇÃO SOCIETÁRIA

Em 11 de outubro de 2000, foi concluído o processo de reestruturação societária, no qual foi transferido o ágio pago no processo de desestatização da Sociedade controladora para sua controlada.

As demonstrações financeiras, mantidas para fins societários e fiscais da controlada, registram contas específicas relacionadas com ágio e provisão incorporados e correspondente amortização, reversão e crédito fiscal, cujos saldos em 30 de setembro de 2004 e 30 de junho de 2004 são como segue:

| | Saldos na data da incorporação | Cisão | | |
|------------------------|--------------------------------------|--------------------------------------|---------------|---------------|
| | | Celular CRT Participações S.A. | Consolidado | |
| | | | 30.09.04 | 30.06.04 |
| Balanzo: | | | | |
| Ágio – incorporado | 489.561 | 481.402 | 97.912 | 122.390 |
| Provisão – incorporada | (326.036) | (320.602) | (64.622) | (80.777) |
| Saldo | <u>163.525</u> | <u>160.800</u> | <u>33.290</u> | <u>41.613</u> |
| Resultado: | | | 30.09.04 | 30.09.03 |
| Amortização do ágio | | | 73.434 | 73.434 |
| Reversão da provisão | | | (48.905) | (48.905) |
| Crédito fiscal | | | (24.529) | (24.529) |
| Efeito no resultado | | | <u>-</u> | <u>-</u> |

Como demonstrado, a amortização do ágio, líquida da reversão da provisão e do correspondente crédito fiscal resulta em efeito nulo no resultado do exercício e, conseqüentemente, na base de cálculo dos dividendos mínimos obrigatórios. Objetivando uma melhor apresentação das situações financeira e patrimonial da controlada e do resultado de suas operações nas demonstrações financeiras, o valor líquido de R\$ 33.290 em 30 de setembro de 2004 (R\$ 41.613 em 30 de junho de 2004), que, em essência, representa o crédito fiscal incorporado, foi classificado no balanço ativo circulante e no ativo realizável a longo prazo, como impostos diferidos (vide nota 7).

O crédito fiscal incorporado é capitalizado na medida de sua realização efetiva.

01821-0 CELULAR CRT PARTICIPAÇÕES S.A.

03.010.016/0001-73

04.01 - NOTAS EXPLICATIVAS

29. TRANSAÇÕES COM PARTES RELACIONADAS

As principais transações com partes relacionadas não consolidadas são:

(a) Comunicação via celular para longas distâncias ("roaming") e uso de redes

Essas transações envolvem as empresas pertencentes ao mesmo grupo controlador: Telesp Celular S.A., Global Telecom S.A., Telerj Celular S.A., Telest Celular S.A., Telebahia Celular S.A., Telergipe Celular S.A., Tele Centro Oeste Celular S. A., Telems Celular, Teleron Celular S. A., Telemat Celular S.A, Teleacre Celular S.A., Telegoiás Celular S.A. e NBT S.A. e Telecomunicações de São Paulo S.A. Parte dessas transações foram estabelecidas com base em contratos firmados pela Telebrás com as operadoras concessionárias em período anterior à privatização sendo as condições regulamentadas pela ANATEL.

(b) Assistência Técnica

É devida pela companhia controlada referente à prestação de serviços de assistência técnica à TBS Celular Participações S.A., calculado com base em percentual aplicado sobre a receita líquida de serviços.

(c) Prestação de serviços corporativos são repassados às sociedades do mesmo grupo controladas pelo custo efetivamente incorrido nesses serviços .

(d) Prestação de serviços de tele-atendimento pela Atento Brasil S.A. aos usuários do serviço de telecomunicações da sociedade controlada, contratado por 12 meses, renováveis por igual período.

(e) Serviços de operador logístico e assessoria contábil financeira pela Telefônica Gestão Serviços.

(f) Serviços de provedor de conteúdo portal de voz pela Terra Network Brasil.

(g) Manutenção do sistema de controle de rentabilidade e custos pela Telefônica Mobile Solution do Brasil.

01821-0 CELULAR CRT PARTICIPAÇÕES S.A.

03.010.016/0001-73

04.01 - NOTAS EXPLICATIVAS

Apresentamos, a seguir, um sumário dos saldos e das transações com partes relacionadas não consolidadas:

| | 30.09.04 | 30.06.04 |
|--|-----------------|-----------------|
| Ativo | | |
| Contas a receber de serviços | 10.641 | 3.444 |
| Outros ativos | 2.900 | 4.861 |
| Passivo | | |
| Fornecedores e contas a pagar | 29.850 | 26.327 |
| Outras obrigações com empresas do grupo | 3.739 | 16.177 |
| | <u>30.09.04</u> | <u>30.09.03</u> |
| Resultado | | |
| Receitas de serviços de telecomunicações | 19.085 | 16.812 |
| Custos dos serviços prestados | (290) | (1.851) |
| Despesas com vendas | (27.820) | (19.317) |
| Gerais e administrativas | (7.431) | (21.195) |

30. SEGUROS

A Sociedade mantém política de monitoramento dos riscos inerentes as suas operações. Por conta disso, em 30 de setembro de 2004, a Sociedade possuía contratos de seguros em vigor para cobertura de riscos operacionais, responsabilidade civil, saúde etc. A Administração da Sociedade entende que as coberturas representam valores suficientes para cobrir eventuais perdas. Os principais ativos, responsabilidades ou interesses cobertos por seguros e os respectivos montantes são demonstrados a seguir:

| Modalidades | Importâncias Seguradas |
|--|---------------------------------|
| Riscos Operacionais | R\$857.580 |
| Responsabilidade Civil Geral – RCG | R\$5.822 |
| Automóvel (Frota de veículos Executivos) | Tabela Fipe e R\$200 para DC/DM |
| Automóvel (Frota de veículos Operacionais) | R\$200 para DC/DM |

31. CONCILIAÇÃO ENTRE O LUCRO LÍQUIDO DA CONTROLADORA E O CONSOLIDADO

A conciliação entre o lucro líquido da controladora e o consolidado é a seguinte:

| | Consolidado 30.09.04 | Consolidado 30.09.03 |
|---------------------------------------|-------------------------|-------------------------|
| Lucro líquido da controladora | 131.879 | 126.689 |
| Reserva de capital da Celular CRT S.A | - | (64) |
| Lucro líquido consolidado | <u>131.879</u> | <u>126.625</u> |

01821-0 CELULAR CRT PARTICIPAÇÕES S.A.

03.010.016/0001-73

04.01 - NOTAS EXPLICATIVAS

32. EVENTOS SUBSEQÜENTES

Foi concluída em 08 de outubro de 2004, a Oferta Pública de Ações Voluntárias (OPA) para aquisição de ações ordinárias e preferenciais da Sociedade pela controladora Brasilcel N.V. (Ofertante). A quantidade de ações ofertadas no leilão da OPA superou o número máximo a ser adquirido pela Ofertante (60.529.000 ações ON e 441.690.000 ações PN). Considerando este fato, cada acionista que aderiu à OPA teve, em razão do rateio, para cada ação ofertada, 0,5376 ações ordinárias e 0,5531 ações preferenciais de emissão da Sociedade adquiridas pelo ofertante. Após a OPA, a Brasilcel e as pessoas a ela ligadas direta ou indiretamente, passaram a deter 91,04% do total das ações ordinárias e 49,72% das ações preferenciais da CRT, representando 66,98% de participação no capital social total da Sociedade.

01821-0 CELULAR CRT PARTICIPAÇÕES S.A.

03.010.016/0001-73

05.01 - COMENTÁRIO DO DESEMPENHO DA COMPANHIA NO TRIMESTRE

Vide comentário de desempenho consolidado.

01.01 - IDENTIFICAÇÃO

| | | |
|---------------------------|--|--------------------------------|
| 1 - CÓDIGO CVM 01821-0 | 2 - DENOMINAÇÃO SOCIAL CELULAR CRT PARTICIPAÇÕES S.A. | 3 - CNPJ 03.010.016/0001-73 |
|---------------------------|--|--------------------------------|

06.01 - BALANÇO PATRIMONIAL ATIVO CONSOLIDADO (Reais Mil)

| 1 - CÓDIGO | 2 - DESCRIÇÃO | 3 - 30/09/2004 | 4 - 30/06/2004 |
|------------|--|----------------|----------------|
| 1 | Ativo Total | 1.781.933 | 1.801.074 |
| 1.01 | Ativo Circulante | 1.015.486 | 1.031.205 |
| 1.01.01 | Disponibilidades | 578.085 | 607.026 |
| 1.01.01.01 | Caixa e Bancos | 3.265 | 2.272 |
| 1.01.01.02 | Aplicações financeiras | 574.820 | 604.754 |
| 1.01.02 | Créditos | 343.296 | 308.456 |
| 1.01.02.01 | Contas a receber de clientes | 207.822 | 186.582 |
| 1.01.02.02 | Juros sobre Capital Próprio Dividendos | 0 | 0 |
| 1.01.02.03 | Tributos Diferidos a Recuperar | 135.474 | 121.874 |
| 1.01.02.04 | Empréstimos Empresas do Grupo | 0 | 0 |
| 1.01.03 | Estoques | 38.585 | 52.939 |
| 1.01.04 | Outros | 55.520 | 62.784 |
| 1.01.04.01 | Despesas Antecipadas | 25.678 | 36.134 |
| 1.01.04.02 | Outras Aplicações Financeiras CP | 16.715 | 14.892 |
| 1.01.04.03 | Outros Ativos | 13.127 | 11.758 |
| 1.02 | Ativo Realizável a Longo Prazo | 74.611 | 109.048 |
| 1.02.01 | Créditos Diversos | 60.702 | 95.533 |
| 1.02.01.01 | Tributos Diferidos a Recuperar | 37.625 | 38.857 |
| 1.02.01.02 | Outras Aplicações Financeiras LP | 23.077 | 56.676 |
| 1.02.02 | Créditos com Pessoas Ligadas | 0 | 0 |
| 1.02.02.01 | Com Coligadas | 0 | 0 |
| 1.02.02.02 | Com Controladas | 0 | 0 |
| 1.02.02.03 | Com Outras Pessoas Ligadas | 0 | 0 |
| 1.02.03 | Outros | 13.909 | 13.515 |
| 1.02.03.01 | Incentivos Fiscais | 0 | 0 |
| 1.02.03.02 | Despesas Antecipadas | 4.753 | 4.765 |
| 1.02.03.03 | Outros Ativos | 9.156 | 8.750 |
| 1.03 | Ativo Permanente | 691.836 | 660.821 |
| 1.03.01 | Investimentos | 262 | 262 |
| 1.03.01.01 | Participações em Coligadas | 0 | 0 |
| 1.03.01.02 | Participações em Controladas | 0 | 0 |
| 1.03.01.03 | Outros Investimentos | 0 | 0 |
| 1.03.02 | Imobilizado | 691.024 | 659.965 |
| 1.03.03 | Diferido | 550 | 594 |

01.01 - IDENTIFICAÇÃO

| | | |
|---------------------------|--|--------------------------------|
| 1 - CÓDIGO CVM 01821-0 | 2 - DENOMINAÇÃO SOCIAL CELULAR CRT PARTICIPAÇÕES S.A. | 3 - CNPJ 03.010.016/0001-73 |
|---------------------------|--|--------------------------------|

06.02 - BALANÇO PATRIMONIAL PASSIVO CONSOLIDADO (Reais Mil)

| 1 - CÓDIGO | 2 - DESCRIÇÃO | 3 - 30/09/2004 | 4 - 30/06/2004 |
|---------------|---|----------------|----------------|
| 2 | Passivo Total | 1.781.933 | 1.801.074 |
| 2.01 | Passivo Circulante | 512.836 | 442.654 |
| 2.01.01 | Empréstimos e Financiamentos | 143.583 | 80.971 |
| 2.01.02 | Debêntures | 0 | 0 |
| 2.01.03 | Fornecedores | 178.102 | 203.976 |
| 2.01.04 | Impostos, Taxas e Contribuições | 63.018 | 41.548 |
| 2.01.05 | Dividendos a Pagar | 50.409 | 50.428 |
| 2.01.05.01 | Dividendos | 729 | 738 |
| 2.01.05.02 | Juros sobre o Capital Próprio | 49.680 | 49.690 |
| 2.01.06 | Provisões | 9.389 | 7.372 |
| 2.01.06.01 | Pessoal, Encargos e Benefícios Sociais | 9.389 | 7.372 |
| 2.01.06.02 | Plano de Pensão | 0 | 0 |
| 2.01.07 | Dívidas com Pessoas Ligadas | 0 | 0 |
| 2.01.08 | Outros | 68.335 | 58.359 |
| 2.01.08.01 | Operações de Hedge | 1.418 | 143 |
| 2.01.08.02 | Provisão Para Contingências | 4.977 | 4.689 |
| 2.01.08.03 | Outras Obrigações | 61.940 | 53.527 |
| 2.02 | Passivo Exigível a Longo Prazo | 182.320 | 312.847 |
| 2.02.01 | Empréstimos e Financiamentos | 180.347 | 310.221 |
| 2.02.02 | Debêntures | 0 | 0 |
| 2.02.03 | Provisões | 1.973 | 2.449 |
| 2.02.03.01 | Provisão Plano de Pensão | 0 | 0 |
| 2.02.03.02 | Provisões para Contingências | 1.973 | 2.449 |
| 2.02.04 | Dívidas com Pessoas Ligadas | 0 | 0 |
| 2.02.05 | Outros | 0 | 177 |
| 2.02.05.01 | Operações de Hedge | 0 | 177 |
| 2.03 | Resultados de Exercícios Futuros | 0 | 0 |
| 2.04 | Participações Minoritárias | 0 | 0 |
| 2.05 | Patrimônio Líquido | 1.086.777 | 1.045.573 |
| 2.05.01 | Capital Social Realizado | 257.294 | 257.294 |
| 2.05.02 | Reservas de Capital | 473.600 | 473.600 |
| 2.05.02.01 | Reservas para Incentivos Fiscais | 0 | 0 |
| 2.05.02.02 | Reserva Especial de Ágio | 58.228 | 58.228 |
| 2.05.02.03 | Outras Reservas de Capital | 415.372 | 415.372 |
| 2.05.03 | Reservas de Reavaliação | 0 | 0 |
| 2.05.03.01 | Ativos Próprios | 0 | 0 |
| 2.05.03.02 | Controladas/Coligadas | 0 | 0 |
| 2.05.04 | Reservas de Lucro | 224.004 | 224.004 |
| 2.05.04.01 | Legal | 21.340 | 21.340 |
| 2.05.04.02 | Estatutária | 0 | 0 |
| 2.05.04.03 | Para Contingências | 11.070 | 11.070 |
| 2.05.04.04 | De Lucros a Realizar | 0 | 0 |
| 2.05.04.05 | Retenção de Lucros | 202.664 | 202.664 |
| 2.05.04.05.01 | Reserva para Expansão | 202.664 | 202.664 |
| 2.05.04.06 | Especial p/ Dividendos Não Distribuídos | 0 | 0 |

01.01 - IDENTIFICAÇÃO

| | | |
|---------------------------|--|--------------------------------|
| 1 - CÓDIGO CVM 01821-0 | 2 - DENOMINAÇÃO SOCIAL CELULAR CRT PARTICIPAÇÕES S.A. | 3 - CNPJ 03.010.016/0001-73 |
|---------------------------|--|--------------------------------|

06.02 - BALANÇO PATRIMONIAL PASSIVO CONSOLIDADO (Reais Mil)

| 1 - CÓDIGO | 2 - DESCRIÇÃO | 3 -30/09/2004 | 4 -30/06/2004 |
|------------|-----------------------------|---------------|---------------|
| 2.05.04.07 | Outras Reservas de Lucro | (11.070) | (11.070) |
| 2.05.05 | Lucros/Prejuízos Acumulados | 131.879 | 90.675 |

01.01 - IDENTIFICAÇÃO

| | | |
|---------------------------|--|--------------------------------|
| 1 - CÓDIGO CVM 01821-0 | 2 - DENOMINAÇÃO SOCIAL CELULAR CRT PARTICIPAÇÕES S.A. | 3 - CNPJ 03.010.016/0001-73 |
|---------------------------|--|--------------------------------|

07.01 - DEMONSTRAÇÃO DO RESULTADO CONSOLIDADO (Reais Mil)

| 1 - CÓDIGO | 2 - DESCRIÇÃO | 3 - 01/07/2004 a 30/09/2004 | 4 - 01/01/2004 a 30/09/2004 | 5 - 01/07/2003 a 30/09/2003 | 6 - 01/01/2003 a 30/09/2003 |
|------------|--|-----------------------------|-----------------------------|-----------------------------|-----------------------------|
| 3.01 | Receita Bruta de Vendas e/ou Serviços | 385.847 | 1.112.894 | 339.364 | 1.000.823 |
| 3.02 | Deduções da Receita Bruta | (91.935) | (260.500) | (91.348) | (258.857) |
| 3.03 | Receita Líquida de Vendas e/ou Serviços | 293.912 | 852.394 | 248.016 | 741.966 |
| 3.04 | Custo de Bens e/ou Serviços Vendidos | (147.595) | (440.154) | (124.459) | (373.366) |
| 3.04.01 | Custos dos Serviços Prestados | (79.161) | (236.539) | (79.983) | (253.451) |
| 3.04.02 | Custos das Mercadorias Vendidas | (68.434) | (203.615) | (44.476) | (119.915) |
| 3.05 | Resultado Bruto | 146.317 | 412.240 | 123.557 | 368.600 |
| 3.06 | Despesas/Receitas Operacionais | (80.829) | (206.384) | (52.082) | (177.230) |
| 3.06.01 | Com Vendas | (69.250) | (181.628) | (42.139) | (122.288) |
| 3.06.02 | Gerais e Administrativas | (26.419) | (71.607) | (20.432) | (63.968) |
| 3.06.03 | Financeiras | 12.344 | 28.091 | 11.133 | 10.253 |
| 3.06.03.01 | Receitas Financeiras | 51.128 | 89.658 | 19.047 | 171.719 |
| 3.06.03.02 | Despesas Financeiras | (38.784) | (61.567) | (7.914) | (161.466) |
| 3.06.04 | Outras Receitas Operacionais | 7.043 | 36.086 | 2.780 | 7.866 |
| 3.06.05 | Outras Despesas Operacionais | (4.547) | (17.326) | (3.424) | (9.093) |
| 3.06.06 | Resultado da Equivalência Patrimonial | 0 | 0 | 0 | 0 |
| 3.07 | Resultado Operacional | 65.488 | 205.856 | 71.475 | 191.370 |
| 3.08 | Resultado Não Operacional | (1.261) | (3.219) | (166) | (260) |
| 3.08.01 | Receitas | 0 | 0 | 0 | 0 |
| 3.08.02 | Despesas | (1.261) | (3.219) | (166) | (260) |
| 3.09 | Resultado Antes Tributação/Participações | 64.227 | 202.637 | 71.309 | 191.110 |
| 3.10 | Provisão para IR e Contribuição Social | (23.798) | (70.758) | (24.102) | (64.485) |
| 3.11 | IR Diferido | 0 | 0 | 0 | 0 |
| 3.12 | Participações/Contribuições Estatutárias | 0 | 0 | 0 | 0 |
| 3.12.01 | Participações | 0 | 0 | 0 | 0 |

01.01 - IDENTIFICAÇÃO

| | | |
|---------------------------|--|--------------------------------|
| 1 - CÓDIGO CVM 01821-0 | 2 - DENOMINAÇÃO SOCIAL CELULAR CRT PARTICIPAÇÕES S.A. | 3 - CNPJ 03.010.016/0001-73 |
|---------------------------|--|--------------------------------|

07.01 - DEMONSTRAÇÃO DO RESULTADO CONSOLIDADO (Reais Mil)

| 1 - CÓDIGO | 2 - DESCRIÇÃO | 3 - 01/07/2004 a 30/09/2004 | 4 - 01/01/2004 a 30/09/2004 | 5 - 01/07/2003 a 30/09/2003 | 6 - 01/01/2003 a 30/09/2003 |
|------------|--|-----------------------------|-----------------------------|-----------------------------|-----------------------------|
| 3.12.02 | Contribuições | 0 | 0 | 0 | 0 |
| 3.13 | Reversão dos Juros sobre Capital Próprio | 0 | 0 | 0 | 0 |
| 3.14 | Participações Minoritárias | 0 | 0 | 0 | 0 |
| 3.15 | Lucro/Prejuízo do Período | 40.429 | 131.879 | 47.207 | 126.625 |
| | NÚMERO AÇÕES, EX-TESSOURARIA (Mil) | 3.171.151 | 3.171.151 | 3.100.825 | 3.100.825 |
| | LUCRO POR AÇÃO | 0,01275 | 0,04159 | 0,01522 | 0,04084 |
| | PREJUÍZO POR AÇÃO | | | | |

01821-0 CELULAR CRT PARTICIPAÇÕES S.A.

03.010.016/0001-73

08.01 - COMENTÁRIO DO DESEMPENHO CONSOLIDADO NO TRIMESTRE



VIVO, O MAIOR GRUPO EMPRESARIAL DE TELEFONIA MÓVEL DO HEMISFÉRIO SUL DIVULGA OS RESULTADOS CONSOLIDADOS DO TERCEIRO TRIMESTRE DE 2004 DA CELULAR CRT PARTICIPAÇÕES S.A.

Porto Alegre – Brasil, 28 de outubro de 2004 – Celular CRT Participações S.A. – “CRT” (BOVESPA: CRTP3 (ON) / CRTP5 (PN)) anuncia hoje seus resultados consolidados do terceiro trimestre de 2004 (3T04). As cotações de fechamento de 28 de outubro de 2004 foram: CRTP3: R\$ 370,00 / 1.000 ações e CRTP5: R\$ 500,00 / 1.000 ações. A Celular CRT Participações é a *holding* que controla 100% da Celular CRT S.A., operadora de serviços de telecomunicações móveis da Banda A no Estado do Rio Grande do Sul. A CRT é líder numa área que representa cerca de 3% do território brasileiro, cuja população representa mais de 6% da população brasileira.

DESTAQUES

| R\$ milhões | 3 T 04 | 2 T 04 | Δ% | 3 T 03 | Δ% |
|--|----------------|----------------|---------------|----------------|---------------|
| Receita Operacional Líquida | 293.9 | 287.1 | 2.4% | 248.0 | 18.5% |
| Receita líquida dos serviços | 251.3 | 232.9 | 7.9% | 210.3 | 19.5% |
| Receita líquida de vendas de mercadorias | 42.6 | 54.2 | -21.4% | 37.7 | 13.0% |
| Total dos Custos Operacionais | (190.3) | (193.5) | -1.7% | (133.2) | 42.9% |
| EBITDA | 103.6 | 93.6 | 10.7% | 114.8 | -9.8% |
| Margem EBITDA (%) | 35.3% | 32.6% | 2.7 p.p. | 46.3% | -11.0 p.p. |
| Depreciação e Amortização | (50.5) | (51.0) | -1.0% | (54.4) | -7.2% |
| EBIT | 53.1 | 42.6 | 24.6% | 60.4 | -12.1% |
| Lucro Líquido | 40.4 | 27.8 | 45.3% | 47.2 | -14.4% |
| Lucro por ação (R\$ por mil ações) | 12.6 | 8.7 | 45.3% | 14.8 | -14.4% |
| N.º de ações (bilhões) | 3.2 | 3.2 | - | 3.2 | - |
| Investimentos | 80.4 | 17.0 | 372.9% | 13.2 | 509.1% |
| Investimento como % da receita líquida | 27.4% | 5.9% | 21.5 p.p. | 5.3% | 22.1 p.p. |
| Fluxo de Caixa Operacional | 23.2 | 76.6 | -69.7% | 101.6 | -77.2% |
| Clientes | 2,953 | 2,821 | 4.7% | 2,287 | 29.1% |
| Adições Líquidas | 132 | 204 | -35.3% | 68 | 94.1% |

01821-0 CELULAR CRT PARTICIPAÇÕES S.A.

03.010.016/0001-73

08.01 - COMENTÁRIO DO DESEMPENHO CONSOLIDADO NO TRIMESTRE

A Celular CRT é uma das companhias que, em conjunto com a Telesp Celular Participações S.A (controladora da Tele Centro Oeste Celular Participações S.A.), Tele Leste Celular Participações S.A., e a Tele Sudeste Celular Participações S.A., compõem os ativos da *Joint Venture* entre a Telefónica Móviles e a Portugal Telecom, atuando sob a marca **VIVO, Top of Mind** no mercado brasileiro. Em outubro de 2004, o Grupo VIVO alcançou 25 milhões de clientes, consolidando sua liderança de mercado.

**HIGHLIGHTS
3T04**

- A base de clientes apresentou um crescimento de 29,1% e 4,7% quando comparado ao 3T03 e 2T04, respectivamente, alcançando 2.953 mil clientes.
- As adições líquidas no 3T04 totalizaram 132 mil novos clientes, 94,1% acima das adições registradas no mesmo período do ano anterior.
- A base pós pago da CRT cresceu 11,0% e 4,1% em relação ao 3T03 e 2T04, respectivamente.
- 39,8% de *market share* de adições líquidas, superior em 5,4 pontos percentuais em relação ao 3T03.
- ARPU estável, registrando um aumento no pós pago de 9,3% e 6,6% quando comparado com o 2T04 e 3T03, respectivamente.
- Acréscimo de 7,9% na receita líquida de serviços, frente o 2T04, 3,2 pontos percentuais maior do que o aumento da base de clientes no mesmo período.
- 35,3% de Margem EBITDA, superior em 2,7 pontos percentuais, alcançando R\$ 103,6 milhões, 10,7% maior que o 2T04, apesar da intensa atividade comercial.
- *Overlay* CDMA 1xRTT já atinge 86% da população.

01821-0 CELULAR CRT PARTICIPAÇÕES S.A.

03.010.016/0001-73

08.01 - COMENTÁRIO DO DESEMPENHO CONSOLIDADO NO TRIMESTRE

Inovações Tecnológicas

A CRT utiliza atualmente a tecnologia TDMA e CDMA 1xRTT, esta sobreposta à atual rede TDMA. A CRT opera a Internet Móvel em alta velocidade com sua rede CDMA 1xRTT que, ao final do 3T04, além da cidade de Porto Alegre, cobre mais 184 municípios do Rio Grande do Sul.

A CRT continua mantendo o foco nos serviços de transmissão de dados, implementando novos produtos, como o "VIVO Direto", solução de conexão rápida sobre celular que oferece função de comunicação para grupos pré-formatados de utilizadores, com mais cobertura, qualidade de voz, velocidade e novas funcionalidades.

Em setembro também foi introduzido no mercado o "VIVO Agenda", serviço inédito no Brasil que armazena com mais segurança as informações, permitindo salvar, recuperar ou transferir contatos da agenda do celular para um servidor da VIVO.

A VIVO lançou em 26 de outubro, inicialmente nas cidades de São Paulo, Rio de Janeiro e Curitiba, a tecnologia CDMA2000 1xEV-DO (*Evolution - Data Optimized*), de acesso de Terceira Geração, segundo a União Internacional e Telecomunicações (UIT), cuja transmissão de dados em altíssima velocidade - taxas de até 2,4 Megabits por segundo (Mbps) - permite o acesso, por meio de notebooks, PDAs e celulares, em tempo real, a serviços e aplicativos como e-mail, Internet, *downloads* de música e arquivos, além de *streaming* de vídeo e áudio.

Base para Apresentação dos Resultados

As operadoras do Serviço Móvel Pessoal (SMP) implementaram, em 6 de julho de 2003, de acordo com as regras da Anatel, os Códigos de Seleção de Prestadora (CSP) para chamadas de longa distância nacional e internacional. Assim, a CRT não dispõe mais de receitas de chamadas VC2 ou VC3 e atualmente obtém receitas de uso de rede (interconexão – VUM) para completar essas chamadas.

Foi implementado, na mesma ocasião, também o *Bill & Keep* (B&K) parcial, no qual a remuneração pelo uso de rede local entre as operadoras de SMP só ocorrerá quando a proporção do tráfego entre elas exceder 55%, o que causa impacto na receita e custo de interconexão.

Algumas das informações divulgadas, relativas ao 2T04 e 3T03, podem ter sido reclassificadas, quando aplicável, para fins de comparabilidade. Os totais estão sujeitos a diferenças, devido a arredondamento.

01821-0 CELULAR CRT PARTICIPAÇÕES S.A.

03.010.016/0001-73

08.01 - COMENTÁRIO DO DESEMPENHO CONSOLIDADO NO TRIMESTRE

DESEMPENHO OPERACIONAL - CRT

| | 3 T 04 | 2 T 04 | Δ% | 3 T 03 | Δ% |
|---|--------------|--------------|-------------------|--------------|------------------|
| Total de assinantes (mil) | 2,953 | 2,821 | 4.7% | 2,287 | 29.1% |
| Pós Pago | 735 | 706 | 4.1% | 662 | 11.0% |
| Pré Pago | 2,218 | 2,115 | 4.9% | 1,625 | 36.5% |
| Market Share (*) | 57.5% | 58.7% | -1.2 p.p. | 60.9% | -3.4 p.p. |
| Adições líquidas (mil) | 132 | 204 | -35.3% | 68 | 94.1% |
| Pós Pago | 30 | 13 | 130.8% | 19 | 57.9% |
| Pré Pago | 102 | 191 | -46.6% | 49 | 108.2% |
| Market Share de adições líquidas (*) | 39.8% | 51.2% | -11.4 p.p. | 34.4% | 5.4 p.p. |
| Penetração do mercado (*) | 48.4% | 45.3% | 3.1 p.p. | 35.7% | 12.7 p.p. |
| SAC (R\$) | 162 | 124 | 30.6% | 71 | 128.2% |
| Churn mensal | 1.5% | 1.7% | -0.2 p.p. | 2.1% | -0.6 p.p. |
| ARPU (em R\$/mês) | 28.9 | 28.7 | 0.7% | 31.1 | -7.1% |
| Pós Pago | 69.1 | 63.2 | 9.3% | 64.8 | 6.6% |
| Pré Pago | 14.5 | 15.9 | -8.8% | 16.0 | -9.4% |
| MOU Total (minutos) | 79 | 81 | -2.5% | 81 | -2.5% |
| Pós Pago | 157 | 151 | 4.0% | 165 | -4.8% |
| Pré Pago | 52 | 56 | -7.1% | 45 | 15.6% |
| Empregados | 563 | 577 | -2.4% | 615 | -8.5% |
| Produtividade (cliente/empregado) | 5,245 | 4,889 | 7.3% | 3,719 | 41.0% |

(*) fonte Anatel

Destaques Operacionais

- A base de clientes cresceu 29,1% em relação ao 3T03 atingindo 2.953 mil clientes. As adições líquidas no trimestre foram 94,1% superiores às registradas no 3T03, devido a maior agressividade comercial.
- No 3T04 a CRT teve uma participação de 39,8% nas adições líquidas comparado com 34,4% no 3T03, em sua área de atuação, onde atuam três operadoras móveis.
- A elevação no SAC mostra principalmente o aumento no custo de aquisição de clientes pós-pago, reflexo de um maior volume das adições na rede CDMA (aparelhos com preços maiores) e maior intensidade competitiva aumentando os gastos com subsídio, comissões e publicidade, por força de menores barreiras de entrada praticadas pelo mercado.
- Churn de 1,5% estável em relação ao 2T04 e 0,6 ponto percentual menor que o 3T03, apesar de um ambiente com maior atividade competitiva, refletindo as iniciativas para fidelização de clientes, por exemplo, o "Programa de Pontos VIVO Vantagens", que entre outras ações, oferece descontos para troca de aparelhos aos clientes pós pago.

01821-0 CELULAR CRT PARTICIPAÇÕES S.A.

03.010.016/0001-73

08.01 - COMENTÁRIO DO DESEMPENHO CONSOLIDADO NO TRIMESTRE

- O *blended* ARPU foi R\$ 28,9, com redução de 7,1% em relação ao 3T03, impactado pela: (i) mudança do *mix* em R\$ 2,2 (base de clientes pré-pago cresceu 36,5%, passando a representar 75,1% da base, comparado com 71,1% no 3T03) e pelo efeito SMP (R\$ 1,4), (ii) pela queda no MOU entrante do pré-pago de 26,3% e (iii) pela maior incidência de bônus de minutos grátis. O ARPU pós pago cresceu 6,6% e 9,3% em relação ao 3T03 e 2T04, respectivamente, refletindo o crescimento do MOU saínte do pós pago.
- A eficiência na operação, pode ser medida pelo aumento da produtividade no 3T04 de 41,0% e de 7,3% em relação ao 3T03 e 2T04, respectivamente.

RECEITA OPERACIONAL LÍQUIDA

| | Legislação Societária | | | | |
|--|-----------------------|--------------|-------------|--------------|--------------|
| | 3 T 04 | 2 T 04 | Δ% | 3 T 03 | Δ% |
| <i>R\$ milhões</i> | | | | | |
| Assinatura e Utilização | 126.2 | 98.7 | 27.9% | 95.5 | 32.1% |
| Uso de rede | 109.3 | 103.8 | 5.3% | 99.8 | 9.5% |
| Outros serviços | 15.8 | 30.4 | -48.0% | 15.0 | 5.3% |
| Receita de serviços de telecom. | 251.3 | 232.9 | 7.9% | 210.3 | 19.5% |
| Venda de aparelhos celulares | 42.6 | 54.2 | -21.4% | 37.7 | 13.0% |
| Receita líquida total | 293.9 | 287.1 | 2.4% | 248.0 | 18.5% |

Composição Receitas Operacionais Acumulado 2004



Composição Receitas Operacionais Acumulado 2003



01821-0 CELULAR CRT PARTICIPAÇÕES S.A.

03.010.016/0001-73

08.01 - COMENTÁRIO DO DESEMPENHO CONSOLIDADO NO TRIMESTRE

Receita Líquida de Serviços A receita líquida de serviços alcançou R\$ 251,3 milhões, com crescimento de 19,5% e 7,9% quando comparada com o 3T03 e 2T04, respectivamente. O aumento da receita reflete o crescimento de 28,6% da base média de clientes que foi impulsionado por promoções para aquisição de clientes, que é parcialmente compensado pelo maior *mix* de clientes pré pago na base (75,1% no 3T04 e 71,1% no 3T03) com ARPU menor e pelo efeito SMP (*Bill & Keep* e CSP).

Receitas de Dados As receitas de dados aumentaram 71,4% em relação ao 3T03, representando 6,2% da receita líquida de serviços no 3T04 (4,3% no 3T03). Este incremento vem ocorrendo em função da popularização, do acesso e uso desses serviços. O SMS representa 92,5% da receita de dados, crescendo 72,7% comparado com o 3T03. A média mensal de envio de SMS no 3T04 foi de aproximadamente 25 milhões, superando em 76% a média do mesmo período de 2003.

01821-0 CELULAR CRT PARTICIPAÇÕES S.A.

03.010.016/0001-73

08.01 - COMENTÁRIO DO DESEMPENHO CONSOLIDADO NO TRIMESTRE

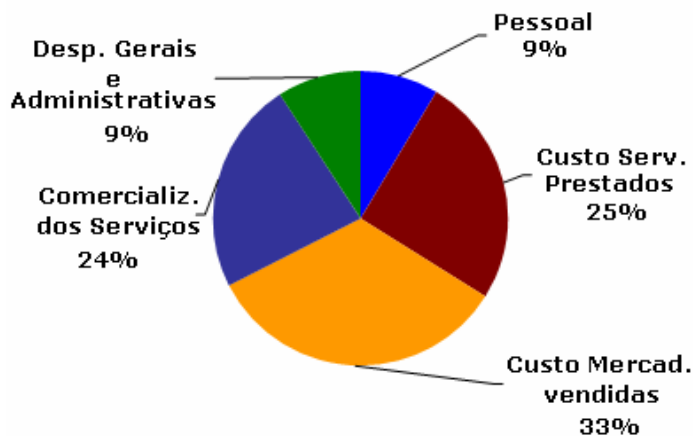
CUSTOS OPERACIONAIS

| R\$ milhões | Legislação Societária | | | | |
|--|-----------------------|----------------|---------------|----------------|--------------|
| | 3 T 04 | 2 T 04 | Δ% | 3 T 03 | Δ% |
| Pessoal | (14.7) | (14.8) | -0.7% | (11.4) | 28.9% |
| Custo dos serviços prestados | (38.4) | (37.2) | 3.2% | (33.6) | 14.3% |
| Meios de conexão | (6.4) | (6.1) | 4.9% | (6.0) | 6.7% |
| Interconexão | (6.5) | (7.8) | -16.7% | (8.0) | -18.8% |
| Aluguéis/Seguros/Condomínios | (3.6) | (3.8) | -5.3% | (4.3) | -16.3% |
| Fistel e outras taxas e contribuições | (12.1) | (11.5) | 5.2% | (9.4) | 28.7% |
| Serviços de terceiros | (9.7) | (7.9) | 22.8% | (5.5) | 76.4% |
| Outros | (0.1) | (0.1) | - | (0.4) | -75.0% |
| Custo de mercadorias vendidas | (68.4) | (81.6) | -16.2% | (44.4) | 54.1% |
| Comercialização dos serviços | (55.9) | (49.9) | 12.0% | (31.2) | 79.2% |
| Provisão para devedores duvidosos | (5.4) | (9.3) | -41.9% | (3.4) | 58.8% |
| Serviços de terceiros | (47.8) | (38.5) | 24.2% | (25.8) | 85.3% |
| Outros | (2.7) | (2.1) | 28.6% | (2.0) | 35.0% |
| Despesas gerais e administrativas | (15.4) | (12.7) | 21.3% | (12.0) | 28.3% |
| Outras receitas (despesas) operacionais | 2.5 | 2.7 | -7.4% | (0.6) | n.a. |
| Total dos custos antes deprec./amort. | (190.3) | (193.5) | -1.7% | (133.2) | 42.9% |
| Depreciação e amortização | (50.5) | (51.0) | -1.0% | (54.4) | -7.2% |
| Total dos custos operacionais | (240.8) | (244.5) | -1.5% | (187.6) | 28.4% |

Composição Custos Operacionais 3T04



Composição Custos Operacionais 3T03



Custo de Pessoal

O custo de pessoal no 3T ano anterior. Este aumento deveu-se ao acordo coletivo assinado em novembro 2003, que aprovou um aumento de salário de 7,5%, indenizações e adicionais legais.

01821-0 CELULAR CRT PARTICIPAÇÕES S.A.

03.010.016/0001-73

08.01 - COMENTÁRIO DO DESEMPENHO CONSOLIDADO NO TRIMESTRE

Custo dos Serviços Prestados O custo dos serviços prestados totalizou R\$ 38,4 milhões, um aumento de 14,3% e 3,2% em relação ao 3T03 e 2T04, respectivamente, principalmente pela elevação nos custos do serviço de terceiros, decorrente do desenvolvimento de sistemas gerenciais para as áreas comerciais e de cobrança, parcialmente compensado pela redução do custo de interconexão.

Custo das Mercadorias Vendidas O custo das mercadorias vendidas aumentou 54,1% em relação ao 3T03, devido a intensa atividade comercial e também ao incentivo a troca de terminais TDMA para CDMA.

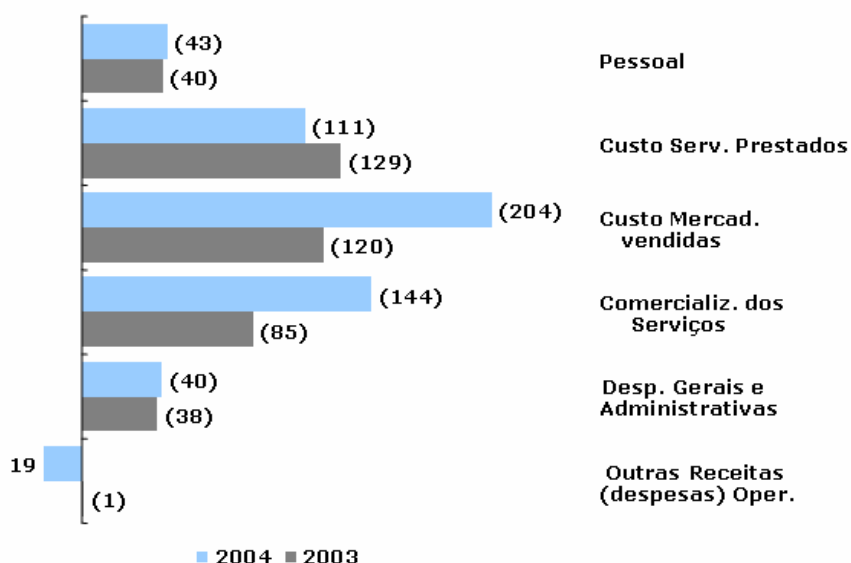
Comercialização dos Serviços A despesa com comercialização dos serviços aumentou 79,2% em relação ao 3T03 devido, principalmente, pela intensificação das ações de marketing frente a maior concorrência e atividade comercial (46% de *share* em adições brutas), impactando o SAC que teve um aumento 128,2% em relação ao 3T03.

Inadimplência A provisão para devedores duvidosos (PDD) do 2T04 foi impactada pelo estorno da reversão de R\$ 1,6 milhões e pelo complemento da PDD relativo a 2003 em R\$ 2,0 milhões. A PDD devidamente normalizada no 2T04 e 3T04 representam 1,7% e 1,4% da receita bruta total.

EBITDA O EBITDA (lucro antes de juros, impostos, depreciação e amortização) atingiu R\$ 103,6 milhões no 3T04, margem de 35,3%, 2,7 pontos percentuais superior ao 2T04 apesar do aumento dos custos relacionados as ações de marketing para fazer face a concorrência com a redução substancial das barreiras de entrada, compensado pela redução de 16,2% no custo das mercadorias vendidas.

Depreciação e Amortização As despesas com depreciação e amortização totalizaram R\$ 50,5 milhões no 3T04, mantendo-se estável em relação ao 2T04.

Custos Operacionais Acumulado Ano - R\$ MM



01821-0 CELULAR CRT PARTICIPAÇÕES S.A.

03.010.016/0001-73

08.01 - COMENTÁRIO DO DESEMPENHO CONSOLIDADO NO TRIMESTRE

RESULTADO FINANCEIRO

| | Legislação Societária | | | | |
|---|-----------------------|---------------|---------------|--------------|---------------|
| | 3 T 04 | 2 T 04 | Δ% | 3 T 03 | Δ% |
| R\$ milhões | | | | | |
| Receita Financeira | 51.1 | 19.8 | 158.1% | 19.0 | 168.9% |
| Variação Cambial | 29.1 | 2.8 | 939.3% | - | - |
| Outras receitas financeiras | 22.8 | 21.3 | 7.0% | 20.2 | 12.9% |
| (-) Pis/Cofins sobre receitas financeiras | (0.8) | (4.3) | -81.4% | (1.2) | -33.3% |
| Despesas Financeiras | (38.8) | (13.7) | 183.2% | (7.9) | 391.1% |
| Variação cambial | - | (28.3) | - | - | - |
| Outras despesas financeiras | (6.2) | (8.4) | -26.2% | (7.9) | -21.5% |
| Ganhos (Perdas) com derivativos | (32.6) | 23.0 | n.a. | - | - |
| Resultado Financeiro | 12.3 | 6.1 | 101.6% | 11.1 | 10.8% |

Resultado Financeiro

O resultado financeiro no 3T04 apresentou uma melhora de R\$ 6,2 milhões quando comparado com o 2T04 principalmente em função da mudança na tributação do Pis e da Cofins sobre receitas financeiras que, a partir de agosto deste ano, passou a incidir somente sobre ganhos com derivativos e Juros Sobre Capital Próprio (R\$ 3,5 milhões). No 2T04, todas as receitas financeiras eram tributadas. Outro efeito em destaque na Celular CRT, na comparação dos trimestres, é o aumento das receitas com aplicações financeiras apresentada no período (R\$ 1,5 milhões). A apreciação do real frente ao dólar apresentada no trimestre gerou um ganho na variação cambial sobre empréstimos compensado por uma perda nas operações de derivativos.

Lucro Líquido

O lucro líquido acumulado até setembro de 2004 de R\$ 131,9 milhões, apresentou um aumento de 4,2%, frente ao mesmo período de 2003 (R\$ 126,6 milhões). O lucro no 3T04 foi de R\$ 40,4 milhões (Tabela -1).

01821-0 CELULAR CRT PARTICIPAÇÕES S.A.

03.010.016/0001-73

08.01 - COMENTÁRIO DO DESEMPENHO CONSOLIDADO NO TRIMESTRE

EMPRÉSTIMOS E FINANCIAMENTOS

| Credores (R\$ milhões) | 30/set/04 | 30/jun/04 |
|----------------------------|--------------|--------------|
| | Denominado | |
| | US\$ | US\$ |
| Instituições financeiras | 323.9 | 391.2 |
| Total | 323.9 | 391.2 |
| Taxas do câmbio utilizadas | 2.8586 | 3.1075 |

Cronograma de pagamento - LP

| | | |
|--------------|--------------|--------------|
| 2005 | 8.8 | 123.8 |
| ápos 2006 | 171.5 | 186.4 |
| Total | 180.3 | 310.2 |

ENDIVIDAMENTO LÍQUIDO

| | 30/set/04 | 30/jun/04 |
|-------------------------------|----------------|----------------|
| Curto Prazo | 143.6 | 81.0 |
| Longo Prazo | 180.3 | 310.2 |
| Total do endividamento | 323.9 | 391.2 |
| Disponibilidades | (578.1) | (607.0) |
| Derivativos | (38.4) | (71.3) |
| Dívida Líquida | (292.6) | (287.1) |

01821-0 CELULAR CRT PARTICIPAÇÕES S.A.

03.010.016/0001-73

08.01 - COMENTÁRIO DO DESEMPENHO CONSOLIDADO NO TRIMESTRE

Endividamento

Em 30 de setembro de 2004, a dívida com empréstimos e financiamentos da Celular CRT somava R\$ 323,9 milhões (R\$ 391,2 milhões em 30 de junho de 2004) sendo 100% denominada em dólares norte-americanos. A empresa faz contratos de derivativos (*hedge* cambial) para proteger 100% de sua dívida contra a volatilidade do câmbio. Este endividamento foi compensado pelos recursos disponíveis em caixa e aplicações financeiras (R\$ 578,1 milhões) e por ativos e passivos de derivativos (R\$ 38,4 milhões a receber), resultando numa posição líquida de caixa de R\$ 292,6 milhões. Ao final do 3T04, a dívida de curto prazo representava 44,3% da dívida total.

CAPEX

| | <u>3T04</u> | <u>2T04</u> | <u>3T03</u> | <u>Acumulado</u> | |
|--------------------------------------|--------------|-------------|-------------|------------------|-------------|
| | | | | <u>2004</u> | <u>2003</u> |
| Rede | 65.9 | 1.9 | 6.8 | 73.3 | 13.8 |
| Outros | 14.5 | 15.1 | 6.4 | 33.8 | 17.0 |
| Total | 80.4 | 17.0 | 13.2 | 107.1 | 30.8 |
| Percentual da Receita Líquida | 27.4% | 5.9% | 5.3% | 12.6% | 4.2% |

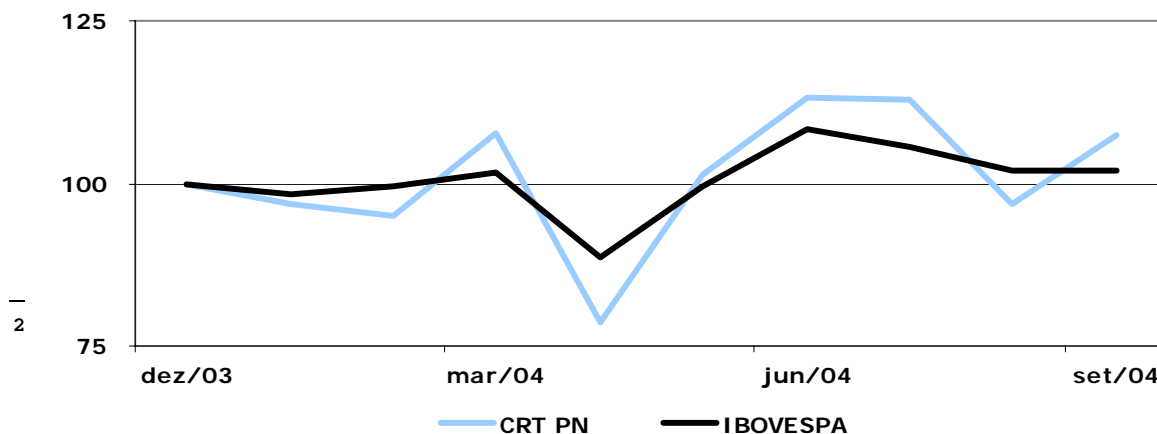
Investimentos (Capex)

Durante o 3T04, foram investidos R\$ 80,4 milhões no imobilizado, representando 27,4% da receita líquida, principalmente em projetos de melhorias e de expansão da capacidade dos serviços prestados e da rede CDMA 1xRTT em sobreposição a rede TDMA.

Fluxo de Caixa Operacional

O fluxo de caixa operacional positivo evidencia que a CRT possui recursos gerados pelas operações, suficientes para operacionalizar seu programa de investimento de capital, atingindo R\$ 23,2 milhões no trimestre.

Evolução Mensal Ações PN - CRT
 Base 100 = 30/dez/2003



01821-0 CELULAR CRT PARTICIPAÇÕES S.A.

03.010.016/0001-73

08.01 - COMENTÁRIO DO DESEMPENHO CONSOLIDADO NO TRIMESTRE

Mercado de Capitais

No 3T04, as ações ordinárias (ON) e preferências (PN) da CRT valorizaram 37,7% e 17,2% respectivamente, enquanto o índice Bovespa obteve ganho de 9,9%. Ao longo do período, as ações preferenciais da Companhia, tiveram presença em 100% dos pregões, um volume financeiro médio diário de R\$ 2,8 milhões, contra R\$ 1,9 milhão em igual período de 2003.

Eventos Subsequentes

- Foi concluída em 8 de outubro de 2004, a Oferta Pública de Ações Voluntária (OPA) para aquisição das ações ordinárias (ON) e preferenciais (PN) da Celular CRT Participações S/A (CRT) pela Brasilcel. A quantidade de ações ofertadas no leilão da OPA superou o número máximo a ser adquirido pela Brasilcel (60.529.000 ações ON e 441.690.000 ações PN). Considerando este fato, cada acionista que aderiu à OPA teve, em razão do rateio, para cada ação ofertada, 0,5376 ações ordinárias e 0,5531 ações preferenciais de emissão da CRT adquiridas pela Brasilcel. Após a OPA a Brasilcel e as pessoas a ela ligadas, direta ou indiretamente, passou a deter 91,04% do total das ações ordinárias e 49,72% das ações preferenciais da CRT, representando 66,98% de participação no capital social total da CRT.
- A VIVO fechou acordo operacional com a CTBC, operadora do Grupo Algar, que permitirá oferecer *roaming* digital em tecnologia CDMA 1x aos seus clientes em 40 cidades localizadas basicamente no Triângulo Mineiro e norte do Estado de São Paulo.

Maiores informações sobre as operações acima podem ser encontradas em nosso site: www.vivo.com.br/ri

Responsabilidade Social

- Foi lançado no dia 4 de outubro, com o apoio do Instituto VIVO, o programa "VIVO Voluntário", que tem como objetivos estimular a solidariedade e integrar os colaboradores, e assim disseminar conceitos e práticas de Responsabilidade Social.

01821-0 CELULAR CRT PARTICIPAÇÕES S.A.

03.010.016/0001-73

08.01 - COMENTÁRIO DO DESEMPENHO CONSOLIDADO NO TRIMESTRE

**Premiações e
Reconhecimentos**

- A VIVO conquistou em agosto o "Top RH 2004", concedido pela Associação dos Dirigentes de Vendas e Marketing do Brasil (ADVB), reconhecendo os esforços para oferecer aos colaboradores o melhor "tratamento" no que se refere aos cuidados com a saúde.
- A marca VIVO também conquistou em setembro dois dos mais importantes prêmios do Reino Unido e o que atrai mais atenção no mundo dos negócios: "Design Effectiveness Award: Brand Identity over £100000" e "UK Trade & Investment Award", concedidos pela DBA - Design Business Association.
- No Rio Grande do Sul, a VIVO, recebeu o "Prêmio de Excelência Empresarial da Fundação Getulio Vargas" como a melhor empresa de Telecomunicações do Brasil, e foi destaque no "Ranking Grandes & Líderes" recebendo o certificado como a 9ª maior empresa entre as 100 maiores do Estado. A premiação é realizada pela revista Amanhã e pela PricewaterhouseCoopers.

Tabelas que seguem:

Tabela 1: Demonstrações dos Resultados Consolidados da Celular CRT Participações S.A.

Tabela 2: Balanços Patrimoniais Consolidados da Celular CRT Participações S.A.

VIVO – Relações com Investidores

Charles E. Allen
Ana Beatriz Batalha
Reinaldo A. Araújo
Antonio Sergio M. Botega

Carlos Alberto B. Lazar
Maria Carolina de F. Gonçalves
Maria Ednéia Pinto

Telefone: +55 11 5105-1172

Email: ri@vivo.com.br

Informações disponíveis no website: <http://www.vivo.com.br/ri>

01821-0 CELULAR CRT PARTICIPAÇÕES S.A.

03.010.016/0001-73

08.01 - COMENTÁRIO DO DESEMPENHO CONSOLIDADO NO TRIMESTRE

O presente relatório de desempenho contém previsões acerca de eventos futuros. Tais previsões não constituem fatos ocorridos no passado e refletem apenas expectativas dos administradores da companhia. Os termos "antecipa", "acredita", "estima", "espera", "prevê", "pretende", "planeja", "projeta", "objetiva", bem como outros termos similares, visam identificar tais previsões as quais evidentemente envolvem riscos ou incertezas previstas ou não pela companhia. Portanto, os resultados futuros das operações da companhia podem diferir das atuais expectativas e o leitor não deve se basear exclusivamente nas posições aqui realizadas. Estas previsões emitem a opinião unicamente na data em que são feitas e a companhia não se obriga a atualizá-las à luz de novas informações ou de seus desdobramentos futuros.

TABELA 1: DEMONSTRAÇÃO DO RESULTADO

| | Legislação Societária | | | Acumulado | |
|---|-----------------------|----------------|----------------|----------------|----------------|
| | 3 T 04 | 2 T 04 | 3 T 03 | 2004 | 2003 |
| R\$ million | | | | | |
| Receita bruta | 385,8 | 326,8 | 339,3 | 1.112,9 | 1.000,7 |
| Receita de Serviços | 322,9 | 248,3 | 286,8 | 915,8 | 867,6 |
| Receita de aparelhos | 62,9 | 78,5 | 52,5 | 197,1 | 133,1 |
| Deduções - Impostos e outros | (91,9) | (39,7) | (91,3) | (260,5) | (258,8) |
| Receita Líquida | 293,9 | 287,1 | 248,0 | 852,4 | 741,9 |
| Receita de Serviços | 251,3 | 232,9 | 210,3 | 717,4 | 648,3 |
| Receita de aparelhos | 42,6 | 54,2 | 37,7 | 135,0 | 93,6 |
| Custos Operacionais | (190,3) | (193,5) | (133,2) | (522,2) | (413,2) |
| Pessoal | (14,7) | (14,8) | (11,4) | (42,6) | (40,1) |
| Custo dos Serviços | (38,4) | (37,2) | (33,6) | (110,8) | (128,9) |
| Custo dos aparelhos | (68,4) | (81,6) | (44,4) | (203,6) | (120,0) |
| Despesas com vendas | (55,9) | (49,9) | (31,2) | (144,1) | (85,4) |
| Despesas Gerais e Administrativas | (15,4) | (12,7) | (12,0) | (40,0) | (37,7) |
| Outras receitas (despesas) operacionais | 2,5 | 2,7 | (0,6) | 18,8 | (1,1) |
| EBITDA | 103,6 | 93,6 | 114,8 | 330,1 | 328,7 |
| Margem EBITDA % | 35,3% | 32,6% | 46,3% | 38,7% | 44,3% |
| Depreciação e Amortizações | (50,5) | (51,0) | (54,4) | (152,4) | (147,6) |
| EBIT | 53,1 | 42,6 | 60,4 | 177,7 | 181,1 |
| Resultado Financeiro líquido | 12,3 | 6,1 | 11,1 | 28,1 | 10,3 |
| Receitas/despesas não operacionais | (1,2) | (1,7) | (0,2) | (3,2) | (0,3) |
| Impostos | (23,8) | (19,2) | (24,1) | (70,7) | (64,5) |
| Lucro do período | 40,4 | 27,8 | 47,2 | 131,9 | 126,6 |

01821-0 CELULAR CRT PARTICIPAÇÕES S.A.

03.010.016/0001-73

08.01 - COMENTÁRIO DO DESEMPENHO CONSOLIDADO NO TRIMESTRE

01821-0 CELULAR CRT PARTICIPAÇÕES S.A.

03.010.016/0001-73

08.01 - COMENTÁRIO DO DESEMPENHO CONSOLIDADO NO TRIMESTRE

TABELA 2: BALANÇO PATRIMONIAL

R\$ milhões

| ATIVO | 30-set-04 | 30-jun-04 |
|----------------------------------|------------------|------------------|
| Circulante | 1,015.5 | 1,031.2 |
| Disponibilidade | 578.1 | 607.0 |
| Contas a receber, líquida | 207.8 | 186.6 |
| Estoque | 38.6 | 52.9 |
| Tributos diferidos e a recuperar | 135.5 | 121.9 |
| Operações com derivativos | 16.7 | 14.9 |
| Outros ativos | 38.8 | 47.9 |
| Realizável a Longo Prazo | 74.6 | 109.1 |
| Operações com derivativos | 23.1 | 56.7 |
| Tributos diferidos e a recuperar | 37.6 | 38.9 |
| Outros ativos | 13.9 | 13.5 |
| Permanente | 691.8 | 660.8 |
| Investimentos | 0.3 | 0.3 |
| Imobilizado | 691.0 | 659.9 |
| Diferido | 0.5 | 0.6 |
| Total do Ativo | 1,781.9 | 1,801.1 |
| PASSIVO | | |
| Circulante | 512.8 | 442.7 |
| Fornecedores e Consignações | 178.1 | 204.0 |
| Impostos, taxas e contribuições | 63.0 | 41.6 |
| Juros sobre o capital próprio | 50.4 | 50.4 |
| Empréstimos e financiamento | 143.6 | 81.0 |
| Provisão para contingências | 5.0 | 4.7 |
| Operações com derivativos | 1.4 | 0.1 |
| Outras obrigações | 71.3 | 60.9 |
| Exigível a Longo Prazo | 182.3 | 312.8 |
| Empréstimos e financiamento | 180.3 | 310.2 |
| Provisão para contingências | 2.0 | 2.4 |
| Operações com derivativos | - | 0.2 |
| Patrimônio Líquido | 1,086.8 | 1,045.6 |
| Total do Passivo | 1,781.9 | 1,801.1 |

01821-0 CELULAR CRT PARTICIPAÇÕES S.A.

03.010.016/0001-73

08.01 - COMENTÁRIO DO DESEMPENHO CONSOLIDADO NO TRIMESTRE

GLOSSÁRIO

Termos Financeiros:

CAPEX – (*capital expenditure*) investimento de capital
EBIT = Resultado operacional antes de juros e impostos.
EBITDA = Resultado operacional antes de juros, impostos, depreciação e amortização.
PDD – provisão para devedores duvidosos. Conceito contábil que mede a provisão feita para a contas a receber com valores vencidos há mais de 90 dias
PL – patrimônio líquido
Capital Circulante = Ativo Circulante – Passivo Circulante
Capital de giro = Capital circulante – dívida líquida
Dívida líquida = Dívida bruta – caixa – aplicações financeiras – títulos – operações ativas com derivativos + operações passivas com derivativos
Dívida / EBITDA – índice que avalia a capacidade da Companhia de pagar sua dívida com geração de caixa operacional no período de um ano
Endividamento = Dívida líquida / (Dívida líquida + PL) – índice que mede a alavancagem financeira da Companhia
Fluxo de caixa operacional = EBITDA – CAPEX .
Margem EBITDA = EBITDA/ Receita Operacional Líquida.
Subsídio = (receita líquida de mercadorias – custo de mercadorias vendidas + descontos dados por fornecedores) / adições brutas

Tecnologia e Serviços

1xRTT - (*1x Radio Transmission Technology*) - É a tecnologia CDMA 2000 1x que, segundo a UIT (União Internacional de Telecomunicações), e de acordo com as regras do IMT-2000, é Tecnologia 3G (terceira Geração).
CDMA – (*Code Division Multiple Access*) – Acesso múltiplo por Divisão de Código. Tecnologia de interface aérea para redes celulares baseadas em espalhamento espectral do sinal de rádio e divisão de canais no domínio dos códigos.
CDMA 2000 1xEV-DO – Tecnologia de acesso da 3ª Geração com velocidade de transmissão de dados de até 2,4 Megabits por segundo
CSP – **Código de Seleção de Prestadora**
SMP – **Serviços Móvel Pessoal**
SMS – *Short Message Service* – Serviço de mensagens curtas de texto para aparelhos celulares, possibilitando o envio e recebimento de mensagens alfanuméricas.
WAP – *Wireless Application Protocol* é um protocolo aberto e padronizado iniciado em 1997, que permite o acesso a servidores Internet através de equipamento específico, *Gateway WAP* no operador e terminais com *browser WAP* dos clientes. O WAP suporta linguagem específica (WML) e aplicações no telefone (*WML script*).
ZAP – Serviço que permite acesso rápido à Internet sem fio, através do computador, *notebook* ou *palmtop*, utilizando a tecnologia CDMA 1xRTT.

Indicadores operacionais:

ARPU (*Average Revenue per user*) – Receita média por usuário por mês – Receita líquida de serviços por mês/ média mensal de clientes do período
ARPU pós-pago – ARPU dos usuários do serviço pós-pago
ARPU pré-pago – ARPU dos usuários do serviço pré-pago
Clientes – número de linhas móveis em serviço
MOU (*minutes of use*) – média mensal, em minutos, do tráfego por cliente = (Total de minutos originados + minutos entrantes) / média mensal de clientes do período
MOU pós-pago – MOU dos usuários do serviço pós-pago
MOU pré-pago – MOU dos usuários do serviço pré-pago
SAC - custo de aquisição por cliente = (70% despesas c/ marketing + custos da rede de distribuição + subsídios de aparelhos) / adições brutas.
VC1 – **Chamadas locais**
VC2 – **Chamadas para fora da sua área e dentro do Estado**
VC3 – **Chamadas para fora do Estado**
Adições brutas – total de novos clientes adquiridos no período
Adições líquidas = adições brutas – baixas de clientes
Blended ARPU – ARPU da base total de clientes (pré-pagos + pós-pagos)
Churn rate – taxa percentual que mede o número de clientes desligados da base de clientes durante um determinado período de tempo, em relação ao número médio de clientes ativos no mesmo período = n° de baixas do período/ ((clientes do início do período + clientes ao final do período)/2)
Market share: participação do mercado estimado = n° de clientes da Companhia / n° de clientes da área de atuação
Market share de adições líquidas: participação adições líquidas estimadas na área de atuação
Penetração do mercado = n° de clientes da companhia + n° de clientes estimado das concorrentes) / cada 100 habitantes da área de atuação da Companhia
Produtividade = número de clientes / empregados próprios

01.01 - IDENTIFICAÇÃO

| | | |
|---------------------------|--|--------------------------------|
| 1 - CÓDIGO CVM 01821-0 | 2 - DENOMINAÇÃO SOCIAL CELULAR CRT PARTICIPAÇÕES S.A. | 3 - CNPJ 03.010.016/0001-73 |
|---------------------------|--|--------------------------------|

09.01 - PARTICIPAÇÕES EM SOCIEDADES CONTROLADAS E/OU COLIGADAS

| 1- ITEM | 2 - RAZÃO SOCIAL DA CONTROLADA/COLIGADA | 3 - CNPJ | 4 - CLASSIFICAÇÃO | 5 - % PARTICIPAÇÃO NO CAPITAL DA INVESTIDA | 6 - % PATRIMÔNIO LÍQUIDO DA INVESTIDORA |
|--|--|--------------------|---|--|---|
| 7 - TIPO DE EMPRESA | 8 - NÚMERO DE AÇÕES DETIDAS NO TRIMESTRE ATUAL (Mil) | | 9 - NÚMERO DE AÇÕES DETIDAS NO TRIMESTRE ANTERIOR (Mil) | | |
| 01 | CELULAR CRT S.A | 02.603.554/0001-09 | FECHADA CONTROLADA | 100,00 | 100,00 |
| EMPRESA COMERCIAL, INDUSTRIAL E OUTRAS | | 445.439 | | 445.439 | |

01821-0 CELULAR CRT PARTICIPAÇÕES S.A.

03.010.016/0001-73

17.01 - RELATÓRIO DA REVISÃO ESPECIAL - SEM RESSALVA

Aos Administradores e Acionistas da
Celular CRT Participações S.A.
Porto Alegre - RS

1. Efetuamos uma revisão especial das Informações Trimestrais - ITR da Celular CRT Participações S.A. e controladas referentes ao trimestre e ao período de nove meses findos em 30 de setembro de 2004, elaboradas sob a responsabilidade de sua Administração e de acordo com as práticas contábeis adotadas no Brasil, compreendendo os balanços patrimoniais, individual e consolidado, as respectivas demonstrações do resultado e os relatórios de desempenho.
2. Nossa revisão foi efetuada de acordo com as normas específicas estabelecidas pelo IBRACON - Instituto dos Auditores Independentes do Brasil, em conjunto com o Conselho Federal de Contabilidade, e consistiu, principalmente, em: (a) indagação e discussão com os administradores responsáveis pelas áreas contábil, financeira e operacional da Sociedade e de suas controladas quanto aos principais critérios adotados na elaboração das Informações Trimestrais; e (b) revisão das informações e dos eventos subsequentes que tenham ou possam vir a ter efeitos relevantes sobre a situação financeira e as operações da Sociedade e de suas controladas.
3. Baseados em nossa revisão especial, não temos conhecimento de nenhuma modificação relevante que deva ser feita nas Informações Trimestrais acima referidas para que estas estejam de acordo com as práticas contábeis adotadas no Brasil, aplicadas de forma condizente com as normas expedidas pela Comissão de Valores Mobiliários, especificamente aplicáveis à elaboração das Informações Trimestrais obrigatórias.
4. Os balanços patrimoniais, individual e consolidado, levantados em 30 de junho de 2004, e as demonstrações do resultado, individual e consolidada, referentes ao trimestre e ao período de nove meses findos em 30 de setembro de 2003, apresentados para fins de comparação, foram por nós revisados, conforme relatórios de revisão especial, sem ressalva, datados de 22 de julho de 2004 e de 16 de outubro de 2003, respectivamente.

São Paulo, 27 de outubro de 2004

DELOITTE TOUCHE TOHMATSU
Auditores Independentes
CRC nº 2 SP 011609/O-8 S/RS

José Domingos do Prado
Contador
CRC nº 1 SP 185087/O-0 S/RS

01.01 - IDENTIFICAÇÃO

| | | |
|---------------------------|--|--------------------------------|
| 1 - CÓDIGO CVM 01821-0 | 2 - DENOMINAÇÃO SOCIAL CELULAR CRT PARTICIPAÇÕES S.A. | 3 - CNPJ 03.010.016/0001-73 |
|---------------------------|--|--------------------------------|

ÍNDICE

| GRUPO | QUADRO | DESCRIÇÃO | PÁGINA |
|-------|--------|--|--------|
| 01 | 01 | IDENTIFICAÇÃO | 1 |
| 01 | 02 | SEDE | 1 |
| 01 | 03 | DIRETOR DE RELAÇÕES COM INVESTIDORES (Endereço para Correspondência com a Companhia) | 1 |
| 01 | 04 | REFERÊNCIA DO ITR | 1 |
| 01 | 05 | COMPOSIÇÃO DO CAPITAL SOCIAL | 2 |
| 01 | 06 | CARACTERÍSTICAS DA EMPRESA | 2 |
| 01 | 07 | SOCIEDADES NÃO INCLUÍDAS NAS DEMONSTRAÇÕES FINANCEIRAS CONSOLIDADAS | 2 |
| 01 | 08 | PROVENTOS EM DINHEIRO | 2 |
| 01 | 09 | CAPITAL SOCIAL SUBSCRITO E ALTERAÇÕES NO EXERCÍCIO SOCIAL EM CURSO | 3 |
| 01 | 10 | DIRETOR DE RELAÇÕES COM INVESTIDORES | 3 |
| 02 | 01 | BALANÇO PATRIMONIAL ATIVO | 4 |
| 02 | 02 | BALANÇO PATRIMONIAL PASSIVO | 5 |
| 03 | 01 | DEMONSTRAÇÃO DO RESULTADO | 6 |
| 04 | 01 | NOTAS EXPLICATIVAS | 8 |
| 05 | 01 | COMENTÁRIO DO DESEMPENHO DA COMPANHIA NO TRIMESTRE | 29 |
| 06 | 01 | BALANÇO PATRIMONIAL ATIVO CONSOLIDADO | 30 |
| 06 | 02 | BALANÇO PATRIMONIAL PASSIVO CONSOLIDADO | 31 |
| 07 | 01 | DEMONSTRAÇÃO DO RESULTADO CONSOLIDADO | 33 |
| 08 | 01 | COMENTÁRIO DO DESEMPENHO CONSOLIDADO NO TRIMESTRE | 35 |
| 09 | 01 | PARTICIPAÇÃO EM SOCIEDADES CONTROLADAS E/OU COLIGADAS | 52 |
| 17 | 01 | RELATÓRIO DA REVISÃO ESPECIAL | 53 |
| | | CELULAR CRT S.A | /53 |